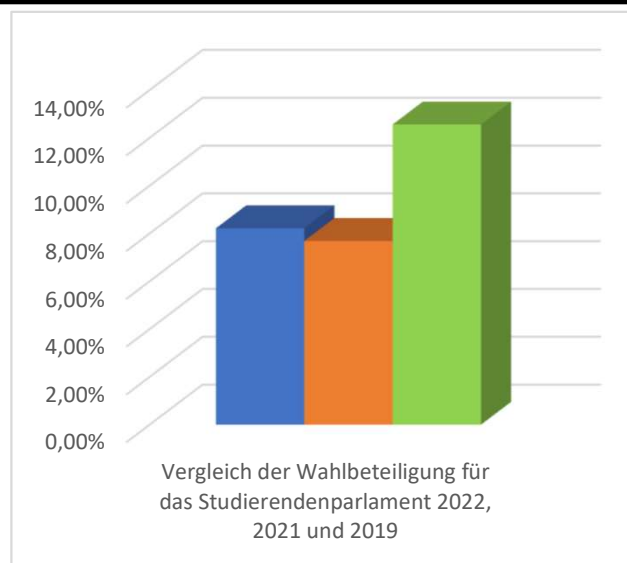
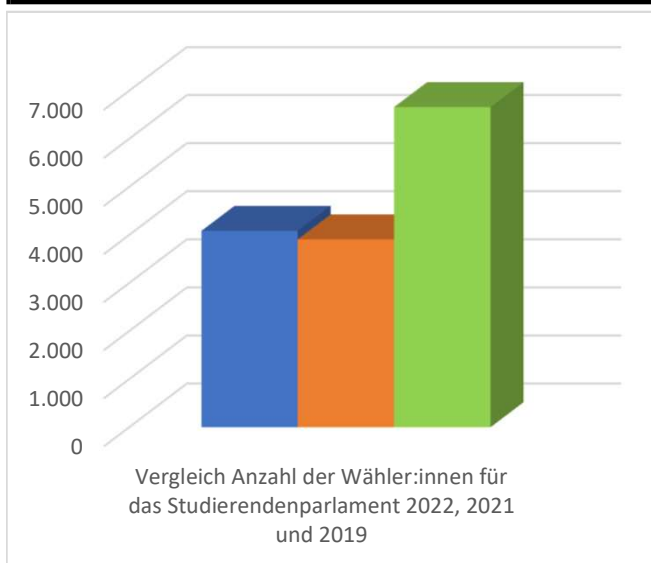
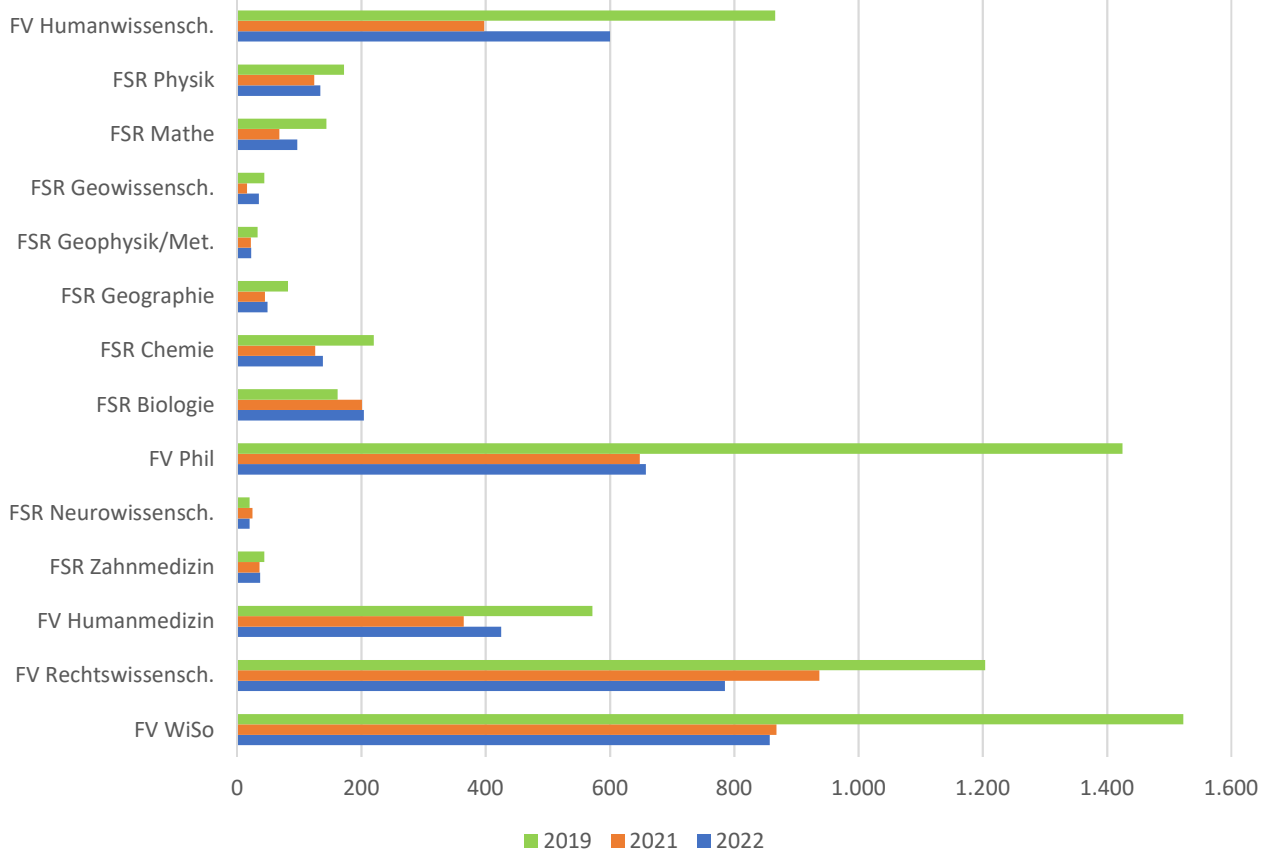


## vorläufige Wahlbeteiligung der 67. SP-Wahlen bis Freitag 09.12.2022

	Dezember 2022			November 2021		
	Wahlberechtigte	Wähler:innen	Wahlbeteiligung	Wahlberechtigte	Wähler:innen	Wahlbeteiligung
SP	49.699	4.084	<b>8,22%</b>	50.846	3.908	<b>7,69%</b>
Senat	48.715	4.047	<b>8,31%</b>	50.139	3.909	<b>7,80%</b>
GleiK. männlich	48.715	4.047	<b>8,31%</b>	50.139	3.905	<b>7,79%</b>
GleiK. weiblich	48.715	4.046	<b>8,31%</b>	50.139	3.902	<b>7,78%</b>
FV WiSo	7.983	857	<b>10,74%</b>	8.697	868	<b>9,98%</b>
EF WiSo	7.838	855	<b>10,91%</b>	8.556	842	<b>9,84%</b>
SHK WiSo	7.983	857	<b>10,74%</b>	8.697	842	<b>9,68%</b>
FV Rechtswissensch.	6.168	785	<b>12,73%</b>	6.220	937	<b>15,06%</b>
EF ReWi.	6.039	780	<b>12,92%</b>	6.203	937	<b>15,11%</b>
SHK Rechtswissensch.	6.168	785	<b>12,73%</b>	6.220	937	<b>15,06%</b>
FV Humanmedizin	4.200	425	<b>10,12%</b>	4.005	365	<b>9,11%</b>
FSR Zahnmedizin	491	37	<b>7,54%</b>	491	36	<b>7,33%</b>
FSR Neurowissensch.	130	20	<b>15,38%</b>	120	25	<b>20,83%</b>
FSR Klinische Pflege	125	12	<b>9,60%</b>	117	11	<b>9,40%</b>
EF Medizin	4.945	491	<b>9,93%</b>	4.733	452	<b>9,55%</b>
SHK Medizin	4.946	492	<b>9,95%</b>	4.733	447	<b>9,44%</b>
FV Phil	12.159	658	<b>5,41%</b>	12.545	648	<b>5,17%</b>
EF Phil	11.962	656	<b>5,48%</b>	12.460	645	<b>5,18%</b>
SHK Phil	12.159	658	<b>5,41%</b>	12.545	638	<b>5,09%</b>
FSR Biologie	1.984	204	<b>10,28%</b>	1.965	201	<b>10,23%</b>
FSR Chemie	1.080	138	<b>12,78%</b>	1.296	126	<b>9,72%</b>
FSR Geographie	776	49	<b>6,31%</b>	734	45	<b>6,13%</b>
FSR Geophysik/Met.	786	23	<b>2,93%</b>	779	22	<b>2,82%</b>
FSR Geowissensch.	586	35	<b>5,97%</b>	533	16	<b>3,00%</b>
FSR Mathe	1.949	97	<b>4,98%</b>	1.959	68	<b>3,47%</b>
FSR Physik	2.119	134	<b>6,32%</b>	2.322	124	<b>5,34%</b>
EF Math.-Nat. 51/56	2.889	193	<b>6,68%</b>	2.487	209	<b>8,40%</b>
EF Math.-Nat. 52/53	3.066	246	<b>8,02%</b>	3.273	214	<b>6,54%</b>
EF Math.-Nat. 54/55	3.985	220	<b>5,52%</b>	4.175	190	<b>4,55%</b>
SHK MatNat	10.346	677	<b>6,54%</b>	10.286	612	<b>5,95%</b>
FV Humanwissensch.	7407	600	<b>8,10%</b>	8243	398	<b>4,83%</b>
EF HumF	7224	599	<b>8,29%</b>	8132	398	<b>4,89%</b>
SHK HumF	7407	598	<b>8,07%</b>	8243	396	<b>4,80%</b>



### Vergleich der Anzahl der Wählerinnen



### Vergleich der Wahlbeteiligung

