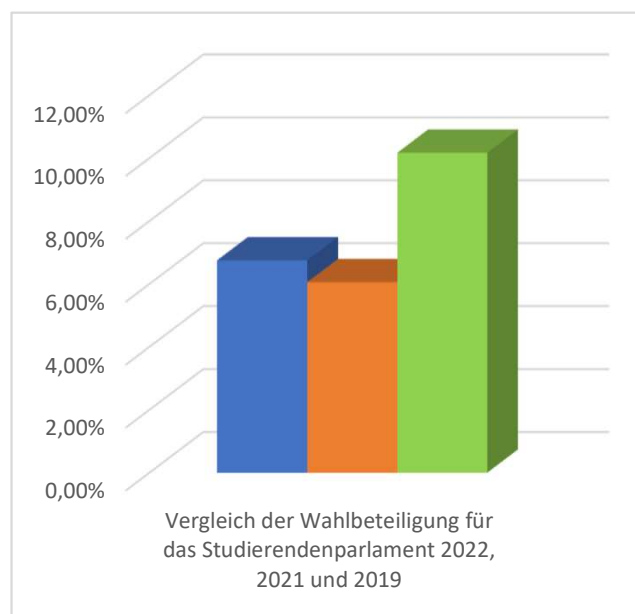
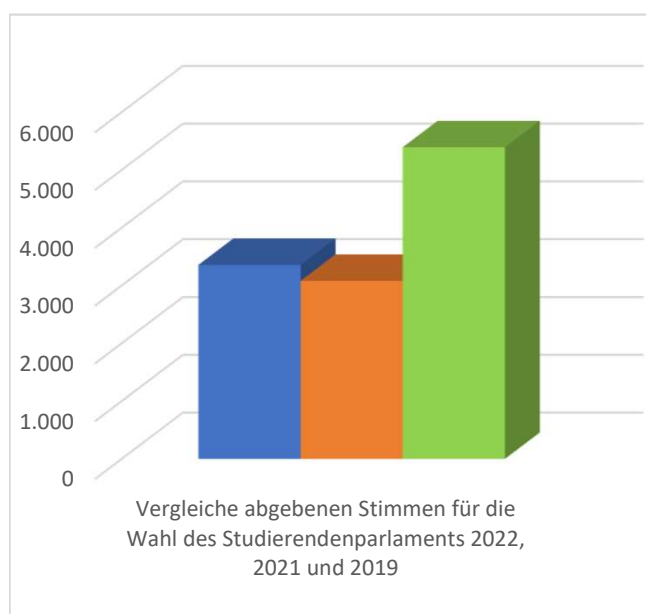
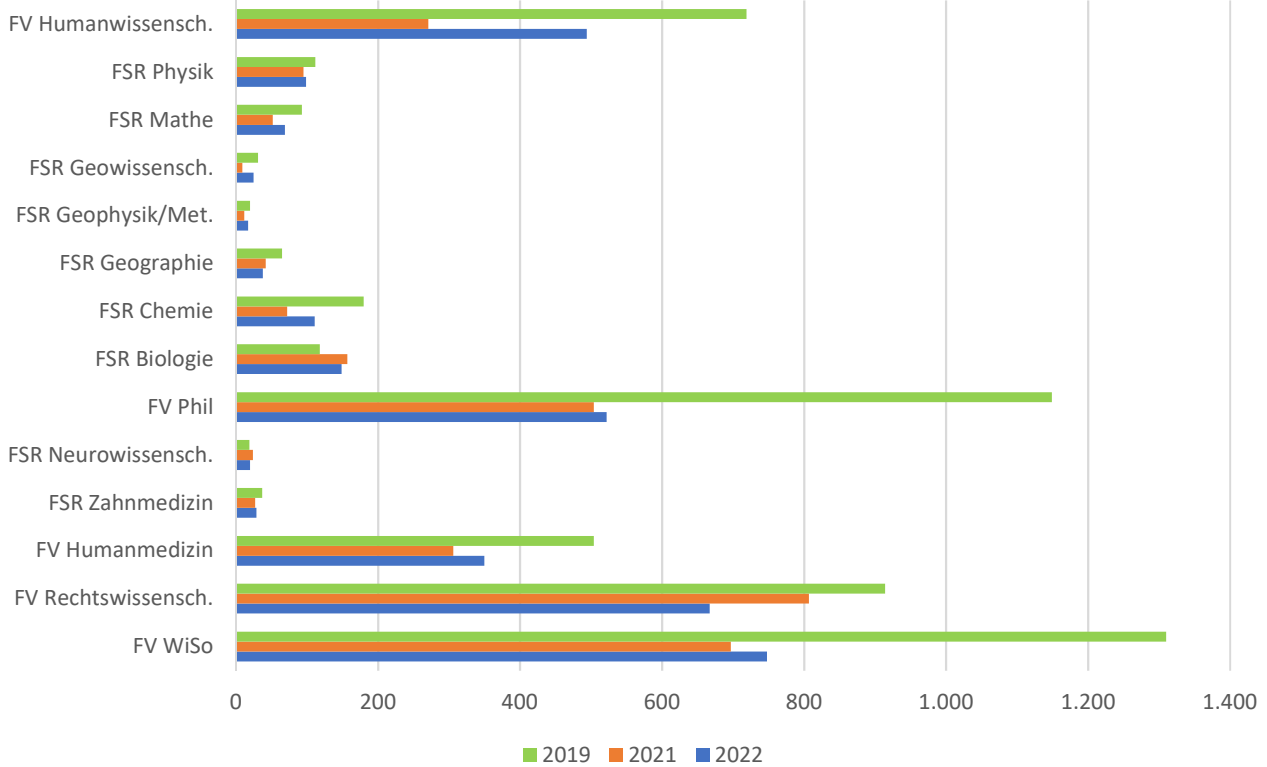


vorläufige Wahlbeteiligung der 67. SP-Wahlen für Donnerstag 08.12.2022

	Dezember 2022			November 2021		
	Wahlberechtigte	Wähler:innen	Wahlbeteiligung	Wahlberechtigte	Wähler:innen	Wahlbeteiligung
SP	49.699	3.356	6,75%	50.846	3.080	6,06%
Senat	48.715	3.321	6,82%	50.139	3.080	6,14%
GleiK. männlich	48.715	3.321	6,82%	50.139	3.076	6,13%
GleiK. weiblich	48.715	3.320	6,82%	50.139	3.077	6,14%
FV WiSo	7.983	748	9,37%	8.697	697	8,01%
EF WiSo	7.838	747	9,53%	8.556	679	7,94%
SHK WiSo	7.983	748	9,37%	8.697	679	7,81%
FV Rechtswissensch.	6.168	667	10,81%	6.220	807	12,97%
EF ReWi.	6.039	662	10,96%	6.203	807	13,01%
SHK Rechtswissensch.	6.168	667	10,81%	6.220	807	12,97%
FV Humanmedizin	4.200	350	8,33%	4.005	306	7,64%
FSR Zahnmedizin	491	29	5,91%	491	27	5,50%
FSR Neurowissensch.	130	20	15,38%	120	24	20,00%
FSR Klinische Pflege	125	10	8,00%	117	8	6,84%
EF Medizin	4.945	406	8,21%	4.733	376	7,94%
SHK Medizin	4.946	407	8,23%	4.733	371	7,84%
FV Phil	12.159	522	4,29%	12.545	504	4,02%
EF Phil	11.962	520	4,35%	12.460	501	4,02%
SHK Phil	12.159	522	4,29%	12.545	495	3,95%
FSR Biologie	1.984	149	7,51%	1.965	157	7,99%
FSR Chemie	1.080	111	10,28%	1.296	72	5,56%
FSR Geographie	776	38	4,90%	734	42	5,72%
FSR Geophysik/Met.	786	17	2,16%	779	12	1,54%
FSR Geowissensch.	586	25	4,27%	533	9	1,69%
FSR Mathe	1.949	69	3,54%	1.959	52	2,65%
FSR Physik	2.119	99	4,67%	2.322	95	4,09%
EF Math.-Nat. 51/56	2.889	138	4,78%	2.487	163	6,55%
EF Math.-Nat. 52/53	3.066	192	6,26%	3.273	137	4,19%
EF Math.-Nat. 54/55	3.985	158	3,96%	4.175	145	3,47%
SHK MatNat	10.346	504	4,87%	10.286	444	4,32%
FV Humanwissensch.	7407	494	6,67%	8243	271	3,29%
EF HumF	7224	493	6,82%	8132	271	3,33%
SHK HumF	7407	494	6,67%	8243	271	3,29%



Vergleich der abgegebenen Stimmen



Vergleich der Wahlbeteiligung

