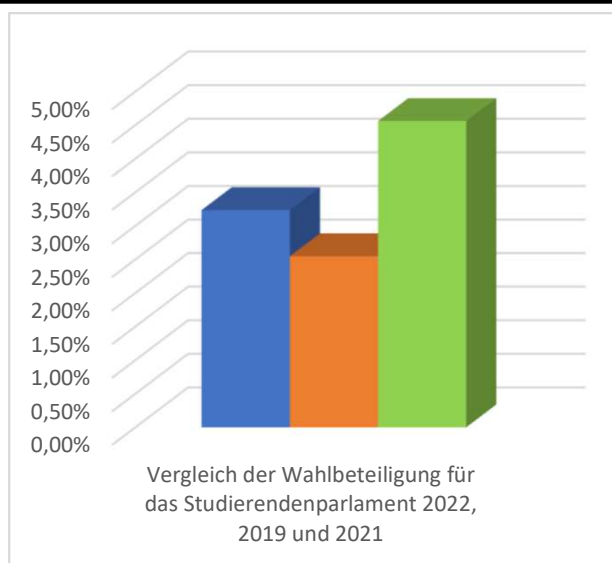
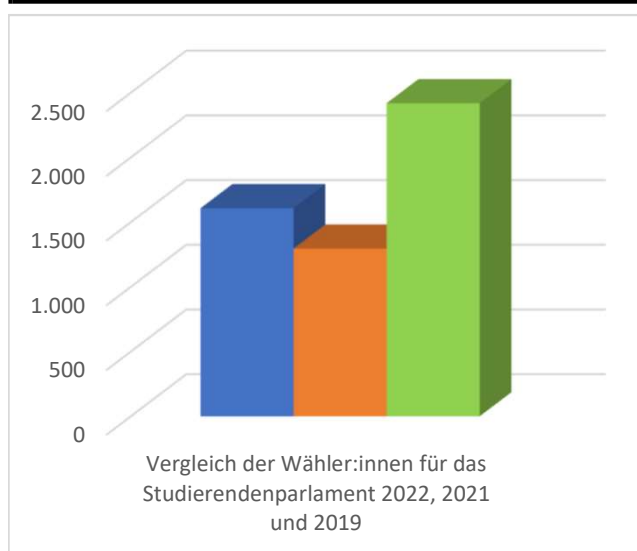
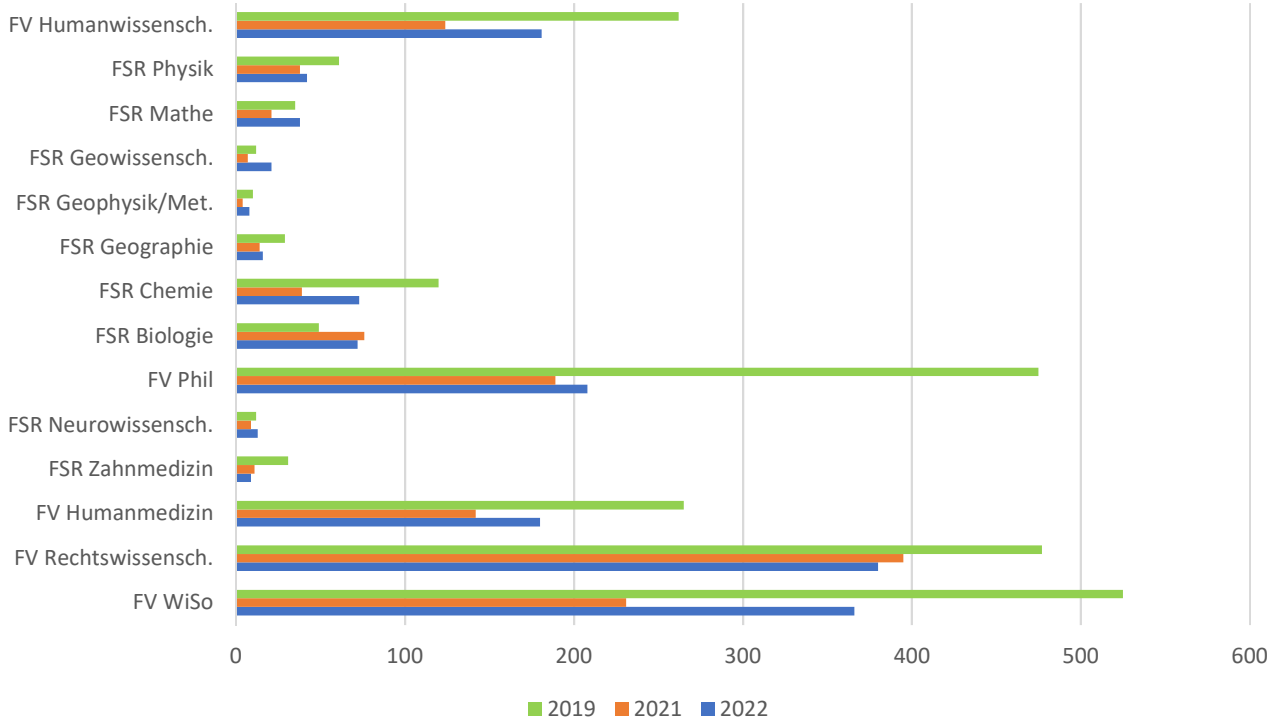


vorläufige Wahlbeteiligung der 67. SP-Wahlen für Dienstag 06. Dezember 2022 "HoHoHo"

	Dezember 2022			November 2021		
	Wahlberechtigte	Wähler:innen	Wahlbeteiligung	Wahlberechtigte	Wähler:innen	Wahlbeteiligung
SP	49.699	1.608	3,24%	50.846	1.296	2,55%
Senat	48.715	1.592	3,27%	50.139	1.296	2,58%
GleiK. männlich	48.715	1.592	3,27%	50.139	1.294	2,58%
GleiK. weiblich	48.715	1.591	3,27%	50.139	1.294	2,58%
FV WiSo	7.983	366	4,58%	8.697	231	2,66%
EF WiSo	7.838	366	4,67%	8.556	223	2,61%
SHK WiSo	7.983	366	4,58%	8.697	223	2,56%
FV Rechtswissensch.	6.168	380	6,16%	6.220	395	6,35%
EF ReWi.	6.039	378	6,26%	6.203	395	6,37%
SHK Rechtswissensch.	6.168	380	6,16%	6.220	395	6,35%
FV Humanmedizin	4.200	180	4,29%	4.005	142	3,55%
FSR Zahnmedizin	491	9	1,83%	491	11	2,24%
FSR Neurowissensch.	130	13	10,00%	120	9	7,50%
FSR Klinische Pflege	125	6	4,80%	117	4	3,42%
EF Medizin	4.945	208	4,21%	4.733	172	3,63%
SHK Medizin	4.946	208	4,21%	4.733	172	3,63%
FV Phil	12.159	208	1,71%	12.545	189	1,51%
EF Phil	11.962	207	1,73%	12.460	189	1,52%
SHK Phil	12.159	208	1,71%	12.545	187	1,49%
FSR Biologie	1.984	72	3,63%	1.965	76	3,87%
FSR Chemie	1.080	73	6,76%	1.296	39	3,01%
FSR Geographie	776	16	2,06%	734	14	1,91%
FSR Geophysik/Met.	786	8	1,02%	779	4	0,51%
FSR Geowissensch.	586	21	3,58%	533	7	1,31%
FSR Mathe	1.949	38	1,95%	1.959	21	1,07%
FSR Physik	2.119	42	1,98%	2.322	38	1,64%
EF Math.-Nat. 51/56	2.889	68	2,35%	2.487	77	3,10%
EF Math.-Nat. 52/53	3.066	121	3,95%	3.273	65	1,99%
EF Math.-Nat. 54/55	3.985	72	1,81%	4.175	58	1,39%
SHK MatNat	10.346	265	2,56%	10.286	201	1,95%
FV Humanwissensch.	7407	181	2,44%	8243	124	1,50%
EF HumF	7224	181	2,51%	8132	124	1,52%
SHK HumF	7407	181	2,44%	8243	124	1,50%



Vergleich Anzahl der Wähler:innen



Vergleich der Wahlbeteiligung

