

**Amtliches Endergebnis der Wahl zum
59. Studierendenparlament der Universität zu Köln**

vom 09. bis 13. Dezember 2013

festgestellt vom Wahlausschuss am 16.12.2013

Wahlberechtigte: 51.667
 abgegebene Stimmen: 7.449
 Wahlbeteiligung: 14,4 % (- 0,1 %)

ungültige Stimmen: 176
 gültige Stimmen: 7.273
 Enthaltungen: 357

	Stimmen	Anteil in %	Sitze	(Veränderung zum Vorjahr)
Liste 1: "SDS Köln"	264	3,8	2	(- 1)
Liste 2: "Rosa Liste / Freie Tunten Partei"	190	2,7	1	(+/- 0)
Liste 3: "LHG - Liberale Hochschulgruppe"	163	2,4	1	(+/- 0)
Liste 4: "Juso Hochschulgruppe Köln"	1.103	15,9	8	(+ 3)
Liste 5: "Die UNABHÄNGIGEN an der Uni Köln"	2.486	35,9	20	(+/- 0)
Liste 6: "Junge Union Hochschulgruppe (JU HSG)"	571	8,3	4	* (+ 1)
Liste 7: "campus:grün"	1.507	21,8	12	(- 4)
Liste 8: "HSG Sowi - Hochschulgruppe Sozialwissenschaften"	225	3,3	1	(+ 1)
Liste 9: "Die Liste für Immis, Saufkultur und Transparenz en unserem Veedel - Die LISTE"	221	3,2	1	(+/- 0)
Liste 10: "Wendepunkt - Sozialisten und weitere Aktive"	186	2,7	1	neu
gesamt	6.916	100,0	51	

* Liste JU HSG im Vergleich zu RCDS. Die Liste "Piraten HSG" (1 Sitz) trat nicht mehr an.

Für die Richtigkeit: (gez. U. Müller)
 Wahlleiter

Liste 1: "SDS Köln"

Listenplatz	Kandidat/in	Stimmen	Rang
1	Steffen, Thomas	72	1
2	Heiber, Katharina	26	3
3	Dahlhaus, Sebastian	9	6
4	Ajiri, Ramona	45	2
5	Ferenschild, Valentin	5	15
6	Ronaesin, Cigdem	8	7
7	Karst, Mike	7	9
8	Kurt, Seyda	11	4
9	Busch, Michael	7	9
10	Lenkeit, Anja	7	9
11	Eberhardt, Simon	11	4
12	Kraft, Barbara	7	9
13	Moenke, Sven	8	7

Listenplatz	Kandidat/in	Stimmen	Rang
14	Schneider, Felix	5	15
15	Bah, Tanja-Aminata	3	18
16	Kiesewetter, Thies	3	18
17	Holz, Stefan	2	23
18	Heumann, Peter	3	18
19	Jahr, Hannes	7	9
20	Abt, Tobias	3	18
21	Huber, Vladimir	6	14
22	Armstroff, Timmy	1	24
23	Wernigk, Benjamin	1	24
24	Leibinger, Tom	3	18
25	Schubert, Philipp	4	17
Summe		264	2 Sitze

Liste 2: "Rosa Liste / Freie Tuntten Partei"

Listenplatz	Kandidat/in	Stimmen	Rang
1	Bau, Michael „Lilly Putt“	68	1
2	Wilhelm, Philipp „Evita Brown“	31	2
3	Darius, Maxi „Freddy Twerkury“	18	6
4	Eichel, Sebastian „Ann N“	8	7
5	Wille, Sven „Wendy Burns“	19	5
6	Knoche, Linda	23	3
7	Wirsig, Dominik „Sandy Peach“	23	3
Summe		190	1 Sitz

Liste 3: "LHG - Liberale Hochschulgruppe"

Listenplatz	Kandidat/in	Stimmen	Rang
1	Krämer, Joachim	68	1
2	Theißen, Lisa	44	2
3	Majorski, Rodion	12	5
4	Mai, Luzi	14	4
5	Endres, Frederik	16	3
6	Hunold, Lian	9	6
Summe		163	1 Sitz

Liste 4: "Juso Hochschulgruppe Köln"

Listenplatz	Kandidat/in	Stimmen	Rang
1	Kohl, Christopher	251	1
2	Arjune, Sita	80	3
3	Chardey, Ben	110	2
4	Ramaj, Arlinda	55	5
5	Arndt, Lukas	58	4
6	Jonelat, Janine	42	7
7	Rehfeldt, Christian	9	28
8	Risius, Paula	17	15
9	Neumann, Maxim	15	19
10	Weber, Lisa	30	9
11	Schnepper, Patrick	15	19
12	Mbassi Lele, Ysaline	6	31
13	Winkel, Lukas	19	13
14	Oerder, Lena	25	11
15	Ruppert, Benedikt	24	12
16	Mond, Sarah	17	15
17	Daher, Abdul Mateen	45	6
18	Vincentini, Eva	10	25
19	van Dawen, Robert	16	17
20	Schultz, Anna	10	25
21	Klabunde, Fabius Conradin	1	54
22	Maslo, Annabelle	9	28
23	Safavi, Farshad	16	17
24	Gaul, Daniela	4	38
25	Tan, Chaojie	2	49
26	Alrageb, Zeynep	18	14
27	Grote, Nils Torben	5	36
28	Brockhoff, Jule	4	38

Listenplatz	Kandidat/in	Stimmen	Rang
29	Wingenbach, Julian	11	22
30	Tomberg, Lukas	3	44
31	Yang, Quian	2	49
32	Hahnewald, Moritz	6	31
33	Hagedorn, Marcel	2	49
34	Al Aych, Mohamad	6	31
35	Sager, Jan-Paul	1	54
36	Jebaji, Mohamed	3	44
37	Ruhle, Kai	11	22
38	Tlili, Mohamed Ali	4	38
39	Klenk, Alexander	6	31
40	Ahlering, Tobias	4	38
41	Lorenz, Steffen	6	31
42	Kohring, Nils	2	49
43	Dornemann, Jorin	2	49
44	Shishkov, Mark	4	38
45	Romer, Erik	4	38
46	Weber, Hendrik	5	36
47	Arpaci, Seyhan	11	22
48	Gonzales-Tejon, Luziano	3	44
49	Kunz, Emanuel	10	25
50	Berg, Leon	7	30
51	Verse, Gerrit	3	44
52	Rassouli, Hamid	3	44
53	Köppen, Thomas	12	21
54	Pranghe, Florian	31	8
55	Schema, Michael	28	10
Summe		1.103	8 Sitze

Liste 5: "Die UNABHÄNGIGEN an der Uni Köln"

Listenplatz	Kandidat/in	Stimmen	Rang
1	Rist, Adrien „Franck“	254	1
2	Grütmacher, Nina	124	3
3	Schlemann, Daniel	146	2
4	Meyer, Sophie	56	11
5	Preick, Dustin	79	4
6	Matthey, Janna	64	8
7	Tönjann, David	44	14
8	Tiltmann, Julie	70	5
9	Carl, Jens	50	12
10	Vogeler, Gadi	70	5
11	Schänzer, Vincent	24	25
12	Reinecke, Heike Marie	58	10

Listenplatz	Kandidat/in	Stimmen	Rang
13	Biermann, Sarah	62	9
14	Lohr, Franziska „Franzi“	35	L* 21
15	Wichmann, Marilena	18	38
16	Noll, Mike	45	13
17	Lichter, Michael „Micha“	24	25
18	Beuse, Verena	14	50
19	Bach, Simon	18	38
20	Schliermann, Nicola	9	70
21	Piotter, Wanja Nils	17	42
22	Ehlig, Annika	13	56
23	Gerhardt, Jeldrik	21	32
24	Steinforth, Christof	14	50

Fortsetzung nächste Seite

Liste 5: "Die UNABHÄNGIGEN an der Uni Köln" (Fortsetzung)

Listenplatz	Kandidat/in	Stimmen	Rang	Listenplatz	Kandidat/in	Stimmen	Rang
25	Höntschke, Charlotte „Charly“	38	17	69	Jung, Frédéric	18	38
26	Meyer, Daniel „Steve“	40	16	70	Schröder, Niklas	5	91
27	Dunkel, Mats	17	42	71	Taskin, Cem	7	81
28	Schrichten, Leonie	12	57	72	Jonas, Bianca	7	81
29	Kröger, Daniel	12	57	73	Göbert, Julian	7	81
30	Grimm, Erik	70	5	74	Balcerzak, Kirsten	7	81
31	Lutzi, Tobias	20	34	75	Gaßen, Alina	9	70
32	Münster, Saskia	21	32	76	Hoffmann, Gesa	22	27
33	Schroeder, Patrick	22	27	77	Hübel, Hendrik	6	88
34	Komorowski, Dirk	20	34	78	Podobnik, Marco	7	81
35	Lehmann, Marc	37	18	79	Janßen, Lea	17	42
36	Nitka, Melanie	9	70	80	Schor, Shabnam „Chuck“	8	77
37	Ehrenberg, Nicolas „Ernie“	11	64	81	Fellsches, Katinka	14	50
38	Esser, Julia	37	18	82	Wlodarski, Julia	6	88
39	Krapf, Sabine	9	70	83	Dogan, Can	19	36
40	Lühr, Nils „Lenny“	15	49	84	Schäfer, Ann-Kathrin	22	27
41	Schönherr, Nancy	16	46	85	Wietrzniok, Jessica	1	106
42	Rotter, Svenja	28	23	86	Müller, Sven	14	50
43	Krupp, Ramona	8	77	87	Senk, Benedikt	3	100
44	Schmitz, Leona	22	27	88	Krumm, Laura	9	70
45	Brand, Tim	9	70	89	Engler, Julian	0	---
46	Kussmann, Christian	7	81	90	Röppke, Moana	2	102
47	Wagenschein, Annika	12	57	91	Plehn, Susanne	4	95
48	Riemer, Matia	14	50	92	Eibel, Dennis	3	100
49	Hermanns, Karoline	12	57	93	Kosch, Kathrin	2	102
50	Schlemann, Christian	16	46	94	Kötzle, Robin	5	91
51	Banjari, Helena „Heli“	12	57	95	Siewert, Hannah	17	42
52	Rauch, Felix	16	46	96	Temke, Georgia	1	106
53	Sieler, Sarja	8	77	97	Weinand, Jana	4	95
54	Kujawa, Michelle	7	81	98	Kiffer, Kathrin S.	12	57
55	Minini, Daniel	19	36	99	Kleinenkuhnen, Niklas	12	57
56	Pagenkemper, David	18	38	100	Adler, Stefanie	14	50
57	Schappler, Anne-Marie	10	67	101	Harzheim, Julian	4	95
58	Özkan, Adem	35	L* 20	102	Vechtel, Anna-Lena	2	102
59	Muhammad, Janin	10	67	103	Nickel, Sabrina	2	102
60	Willms, Mirko	10	67	104	Schannen, Christian	0	---
61	Guyot, Charlotte	5	91	105	Letzelter, Katharina	8	77
62	Yilmaz, Dilara	30	22	106	Höppner, Christian „Höppi“	11	64
63	Rütten, Marco	27	24	107	Kosch, Mareike	4	95
64	Kuss, Alexander	22	27	108	Strobl, Sascha	4	95
65	Stuhlmann, Lea	5	91	109	Marrenbach, Tobias	9	70
66	Gerber, Matthias	1	106	110	Schardein, Friederike „Friddi“	11	64
67	Strömer, Carsten	1	106	111	Horn, Tobias	42	15
68	Rosengarten, Tamus	6	88	Summe		2.486	20 Sitze

L* = Losentscheid bei gleicher Stimmenzahl

Liste 6: "Junge Union Hochschulgruppe (JU HSG)"

Listenplatz	Kandidat/in	Stimmen	Rang
1	Calderón, Patricia	118	1
2	Philipps, Timo	51	3
3	Hamann, Edith	31	4
4	Niebrügge, Maria	52	2
5	Mörsdorf-Schulte, Richard	27	5
6	Gauschinski, Laura	9	17
7	Reitebuch, Lukas	7	20
8	Steinbrecher, Hendrik	16	7
9	Mc Taminey, Kim Linda	10	16
10	Felich, Samir	1	52
11	Dietlein, Georg	17	6
12	Nothelfer, Timo	4	30
13	Peters, Christian	12	9
14	Meyer-Ladewig, Christian	12	9
15	Flosbach, Benedikt	9	17
16	von Landsberg, Berno	4	30
17	Hawryluk, Dustin	3	35
18	Wolter, Kevin	3	35
19	Marek, Marvin-Uwe	2	45
20	Klein, Simon	5	27
21	Esser, Marie-Christine	5	27
22	Klausing, Christoph	7	20
23	Müller, Andrea	11	13
24	Jovy, Sven	2	45
25	Reinert, Niklas	5	27
26	Krämer, Anne	4	30
27	Köneke, Julia	12	9
28	Zischler, Johannes	3	35
29	Feltes, Alexander	3	35

Listenplatz	Kandidat/in	Stimmen	Rang
30	Wilts, Sarah	6	23
31	Hinz, Nicole	11	13
32	Obladen, Franziska	3	35
33	Donat, Saskia	0	---
34	Lier, Jutta	12	9
35	Schorlemer, Raphael	0	---
36	Baum, Anna	6	23
37	Meiß, Michael	0	---
38	Preußler, Lukas	3	35
39	Blumentritt, Felix	9	17
40	Fothen, Lukas	2	45
41	von den Berg, Philipp	6	23
42	Ropertz, Peter	7	20
43	Frösch, Patrick	2	45
44	Fuchs, Robert	3	35
45	Rokohl, Alexander	2	45
46	Storck, Ashley Ann	2	45
47	Schröper, Tobias	0	---
48	Zeyen, Philip	11	13
49	Held, Sebastian	0	---
50	Keppeler, Jan Christian	4	30
51	Stieber, Benedict	3	35
52	Koeker, Christian	3	35
53	Kerkenhoff, David	6	23
54	Tecklenburg, Martin	1	52
55	Braun, Florian	3	35
56	Andres, Vanessa	4	30
57	Levermann, Johannes	2	45
58	Dammrath, Martin	15	8
Summe		571	4 Sitze

Liste 7: "campus:grün"

Listenplatz	Kandidat/in	Stimmen	Rang
1	Donié, Marielle	321	1
2	Georg, Dario	37	14
3	Geisbauer, Anna-Teresa	78	8
4	Burchard, Jan	263	2
5	Janz, Larissa	63	9
6	Bethlehem, Simon	55	11
7	Domnrich, Joanna	94	5
8	Jaschke, Gregor	39	13

Listenplatz	Kandidat/in	Stimmen	Rang
9	Möller, Lena	91	6
10	Lüth, Ralf Maxime	9	16
11	Schwab, Luisa	81	7
12	Thiele, Jonas	139	3
13	Kleiner, Ronja	58	10
14	Ball, Benedikt	50	12
15	Waßer, Cedric	114	4
16	Klons, Pascal	15	15
Summe		1.507	12 Sitze

Liste 8: "HSG Sowi - Hochschulgruppe Sozialwissenschaften"

Listenplatz	Kandidat/in	Stimmen	Rang
1	Dollnick, Clara	36	2
2	Gerhard, David „Octograve“	18	6
3	Halembe, Kamilla	25	3
4	Jansen, Max	65	1
5	Grau, Hannah	6	8
6	Micken, Simon	23	4
7	Paulussen, Jan	5	9
8	Habenicht, Helle	21	5

Listenplatz	Kandidat/in	Stimmen	Rang
9	Rädler, Manuel	5	9
10	Sid Ahmed Hassan Agha, Nasser	8	7
11	Fitz, Ronja	3	12
12	Dilkaute, Marius	5	9
13	Mannsdörfer, Emily	3	12
14	Jung, Verena	1	14
15	Ariani, Anna-Schirin	1	14
Summe		225	1 Sitz

Liste 9: "Die Liste für Immis, Saufkultur und Transparenz en unserem Veedel - Die LISTE"

Listenplatz	Kandidat/in	Stimmen	Rang
1	Rosenberger, Paul	72	1
2	Wieschollek, Fabian	3	13
3	Finke, Simon	13	6
4	Joosten, Christian	7	11
5	Mieth, Billy	13	6
6	Steinnökel, Tobias	7	11
7	Yasin, Ahmad	15	5

Listenplatz	Kandidat/in	Stimmen	Rang
8	Garelly, Benjamin	1	14
9	Zickel, Mirjam	16	3
10	Fuchs, David	16	3
11	Osowski, Andreas	8	9
12	Pries, Johannes	8	9
13	Münster, Paula	32	2
14	Rosenberg, Felix	10	8
Summe		221	1 Sitz

Liste 10: "Wendepunkt - Sozialisten und weitere Aktive"

Listenplatz	Kandidat/in	Stimmen	Rang
1	Förster, Peter	52	1
2	Kamerichs, Agnes	26	2
3	Brackertz, Stefan	23	3
4	von Massenbach, Felix	4	12
5	Temur, Aynur	9	4
6	Hajowsky, Gisbert	4	12
7	Herzhauser, Katrin	5	8
8	Gremmler, Sascha	2	17
9	Hölscher, Vera	5	8
10	Braun, Marius	1	22
11	Zachrau, Katharina	2	17
12	Franke, Philipp-Bo	1	22
13	Lorenz, Eva	7	7
14	Demir, Kurtul	8	6

Listenplatz	Kandidat/in	Stimmen	Rang
15	Richerd, Mirka	2	17
16	Otálvaro, Andrés	4	12
17	Wesche, Aysche	3	15
18	Buß, Simeon „Sim“	9	4
19	Trang, Julia	5	8
20	Ehrlich, Sebastian	5	8
21	Ruppik, Nicola	0	---
22	Varol, Cágan	1	22
23	Pförtner, Melanie	2	17
24	Sudowe, Patrick	1	22
25	Meisig, Barbara	2	17
26	von Massenbach, Uwe	0	---
27	Flötotto, Jonas	3	15
Summe		186	1 Sitz

Für die Richtigkeit: (gez. U. Müller)
Wahlleiter

SP Urnenzählung 2013 46 von 46 Urnen	Gesamt	Ungültig	Enthaltung	Liste 1: SDS	Liste 2: Rosa Liste / Tuntten	Liste 3: LHG	Liste 4: Jusos	Liste 5: Unabs	Liste 6: Junge Union	Liste 7: campus:grün	Liste 8: HSG Sowi	Liste 9: die Liste	Liste 10: Wendepunkt
Hauptgebäude Foyer 1	179	4	5	3	5	8	32	56	18	34	5	5	4
Hauptgebäude Foyer 2	200	5	6	9	6	10	21	67	15	25	13	13	10
Hauptgebäude Foyer 3	253	8	4	8	4	4	41	98	19	49	7	5	6
Hauptgebäude E-Raum 1	174	1	7	6	8	4	23	75	22	16	3	5	4
Hauptgebäude E-Raum 2	183	2	7	2	4	2	25	92	17	19	8	1	4
Hauptgebäude E-Raum 3	133	2	7	6	1	2	15	57	16	15	4	3	5
Wiso-Foyer 1	224	5	6	6	2	5	9	132	21	17	13	4	4
Wiso-Foyer 2	210	4	2	6	2	7	11	127	22	13	14	0	2
Wiso-Foyer 3	175	2	1	1	1	5	12	125	11	12	3	1	1
WiSo-Schlauch 1	192	3	4	1	2	5	13	119	19	16	6	1	3
WiSo-Schlauch 2	110	1	1	2	3	2	10	70	13	3	2	2	1
SSC (inkl. Geowiss. und Wahlbüro)	76	2	2	3	5	3	10	32	4	11	2	1	1
Philosophikum Cafeteria 1	252	4	15	12	11	6	53	58	15	53	2	6	17
Philosophikum Cafeteria 2	238	8	9	10	10	6	42	59	12	57	4	5	16
Philosophikum Kiosk 1	222	4	6	12	9	13	56	42	8	45	6	11	10
Philosophikum Kiosk 2	238	8	4	11	20	7	57	41	12	51	3	9	15
Hörsaalgebäude 1	149	8	8	9	0	4	13	76	15	6	6	3	1
Hörsaalgebäude 2	243	4	6	8	5	5	16	133	18	23	15	8	2
Hörsaalgebäude 3	147	4	4	3	3	1	25	60	10	27	8	2	0
Hörsaalgebäude 4	147	6	6	5	0	1	17	86	6	15	2	1	2
Seminargebäude	125	7	2	1	4	4	24	19	8	34	8	7	7
UB 1	201	2	5	14	3	7	37	50	20	42	11	2	8
UB 2	154	2	3	8	1	1	30	65	6	33	2	1	2
UniMensa EG 1	201	1	11	6	5	4	27	72	27	21	8	16	3
UniMensa EG2	309	11	18	10	9	4	52	109	34	35	13	9	5
UniMensa MG Nord	206	5	10	9	4	4	31	54	14	51	12	2	10
UniMensa MG Süd	145	2	5	12	3	2	24	41	15	25	8	4	4
Mathematik	72	3	15	1	4	3	12	10	13	5	1	3	2
IBW (Herbert-Lewin-Str.)	100	2	2	4	4	2	10	15	14	35	9	2	1
HumF Heilpädagogik	112	0	6	4	2	0	12	16	2	67	2	1	0
HumF Hauptgeb. Foyer 1	175	0	2	8	4	2	20	21	7	104	3	3	1
HumF Hauptgeb. Foyer 2	185	3	4	7	5	0	33	29	11	83	2	2	6
HumF Hauptgeb. Foyer 3	172	1	6	4	8	1	19	43	6	77	2	2	3
HumF Hauptgeb. Kreuzung 1	179	4	7	7	4	2	19	33	5	84	3	5	6
HumF Hauptgeb. Kreuzung 2	149	4	4	5	4	4	21	18	6	74	4	2	3
HumF Klosterstraße	70	1	4	2	1	0	6	13	1	39	3	0	0
Biozentrum	198	3	12	5	4	0	17	119	9	23	1	3	2
Geowissenschaften	(28)	zur Wahrung des Wahlgeheimnisse umgefüllt in Urne SSC											
Physik	108	2	4	7	1	1	17	15	10	11	0	31	9
Chemie 1	193	7	38	3	2	5	65	30	13	17	0	12	1
Chemie 2	68	1	11	1	1	2	20	13	5	8	0	5	1
LFI	148	8	11	8	4	5	29	18	17	47	0	1	0
Anatomie/Zahnklinik/Biochemie	96	8	16	4	1	2	20	9	12	19	0	5	0
Mensa Robert-Koch-Str. 1	142	3	17	8	2	7	28	30	15	21	3	4	4
Mensa Robert-Koch-Str. 2	204	7	32	2	8	4	26	42	18	46	2	13	4
Wahlbüro inkl. Briefwahl	(10)	zur Wahrung des Wahlgeheimnisse umgefüllt in Urne SSC											
Summe	7.457	172	355	263	189	166	1.100	2.489	581	1.508	223	221	190
Prozent				3,8	2,7	2,4	15,9	35,9	8,4	21,8	3,2	3,2	2,7

**Vorläufiges amtliches Endergebnis der Wahl zum
Senat der Universität zu Köln
vom 09. bis 13. Dezember 2013**

Wahlberechtigte: 51.667
 abgegebene Stimmen: 7.454
 Wahlbeteiligung: 14,4 % (+/- 0,0 %)

ungültige Stimmen: 268
 gültige Stimmen: 7.186
 Enthaltungen: 776

	Stimmen	Anteil in %	Sitze	(Veränderung zum Vorjahr)
Liste 1: "Die UNABHÄNGIGEN an der Uni Köln"	3.257	50,8	1	(+/- 0)
Liste 2: "Liste Linker Aktiver - Bündnis für eine soziale, zivile und demokratische Hochschule"	1.245	19,4	0	(+/- 0)
Liste 3: "Liste von FachschafterInnen"	1.908	29,8	1	(+/- 0)
gesamt	6.410	100,0	2	

Für die Richtigkeit: (gez. U. Müller)
 Wahlleiter

Liste 1: "Die UNABHÄNGIGEN an der Uni Köln"

Listenplatz	Kandidat/in	Stimmen	Rang
1	Preick, Dustin	487	1
2	Tönjann, David	116	4
3	Schlemann, Daniel	164	2
4	Meyer, Sophie	125	3
5	Grützmaker, Nina	86	8
6	Matthey, Janna	94	7
7	Rist, Adrien „Franck“	48	16
8	Tiltmann, Julie	101	5
9	Carl, Jens	43	19
10	Vogeler, Gadi	99	6
11	Schänzer, Vincent	22	46
12	Reinecke, Heike Marie	63	11
13	Biermann, Sarah	68	9
14	Lohr, Franziska „Franzi“	53	14
15	Wichmann, Marilena	28	30
16	Noll, Mike	57	12
17	Lichter, Michael „Micha“	27	31
18	Beuse, Verena	25	39
19	Bach, Simon	22	47
20	Schliermann, Nicola	17	56
21	Piotter, Wanja Nils	21	50
22	Ehlig, Annika	31	26
23	Gerhardt, Jeldrik	27	32
24	Steinforth, Christof	19	54
25	Höntschke, Charlotte „Charly“	47	17
26	Meyer, Daniel „Steve“	52	15
27	Dunkel, Mats	19	55
28	Schrichten, Leonie	15	64
29	Kröger, Daniel	26	37
30	Grimm, Erik	66	10
31	Lutzi, Tobias	45	18
32	Münster, Saskia	29	28
33	Schroeder, Patrick	25	40
34	Komorowski, Dirk	27	33
35	Lehmann, Marc	34	23
36	Nitka, Melanie	9	75
37	Ehrenberg, Nicolas „Ernie“	13	67
38	Esser, Julia	37	22
39	Krapf, Sabine	8	78
40	Lühr, Nils „Lenny“	27	34
41	Schönherr, Nancy	29	29
42	Rotter, Svenja	34	24
43	Krupp, Ramona	5	92
44	Schmitz, Leona	33	25
45	Brand, Tim	16	60
46	Schappler, Anne-Marie	5	93
47	Wagenschein, Annika	17	57
48	Riemer, Matia	13	68
49	Hermanns, Karoline	24	41
50	Schlemann, Christian	21	51

Listenplatz	Kandidat/in	Stimmen	Rang
51	Banjari, Helena „Heli“	20	52
52	Rauch, Felix	31	27
53	Rütten, Marco	43	20
54	Kujawa, Michelle	6	89
55	Minini, Daniel	20	53
56	Pagenkemper, David	16	61
57	Özkan, Adem	42	21
58	Muhammad, Janin	24	42
59	Willms, Mirko	8	79
60	Guyot, Charlotte	14	66
61	Kuss, Alexander	27	35
62	Stuhlmann, Lea	7	83
63	Gerber, Matthias	9	76
64	Rosengarten, Tamus	7	84
65	Jung, Frédéric	23	43
66	Schröder, Niklas	13	69
67	Taskin, Cem	23	44
68	Jonas, Bianca	7	85
69	Göbert, Julian	13	70
70	Balcerzak, Kirsten	10	73
71	Gaßen, Alina	15	65
72	Hübel, Hendrik	8	80
73	Janßen, Lea	27	36
74	Fellsches, Katinka	17	58
75	Wlodarski, Julia	6	90
76	Dogan, Can	26	38
77	Schäfer, Ann-Kathrin	23	45
78	Wietrzniok, Jessica	5	94
79	Müller, Sven	16	62
80	Senk, Benedikt	4	96
81	Krumm, Laura	22	48
82	Röppke, Moana	2	98
83	Plehn, Susanne	5	95
84	Eibel, Dennis	7	86
85	Kosch, Kathrin	3	97
86	Siewert, Hannah	22	49
87	Temke, Georgia	10	74
88	Weinand, Jana	8	81
89	Adler, Stefanie	7	87
90	Harzheim, Julian	12	71
91	Vechtel, Anna-Lena	0	99
92	Nickel, Sabrina	9	77
93	Schannen, Christian	0	100
94	Letzelter, Katharina	8	82
95	Höppner, Christian „Höppi“	17	59
96	Kosch, Mareike	7	88
97	Engler, Julian	6	91
98	Marrenbach, Tobias	11	72
99	Schardein, Friederike „Friddi“	16	63
100	Horn, Tobias	56	13
Summe		3.257	1 Sitz

Liste 2: "Liste Linker Aktiver - Bündnis für eine soziale, zivile und demokratische Hochschule"

Listenplatz	Kandidat/in	Stimmen	Rang
1	Kamerichs, Agnes	313	1
2	Steffen, Thomas	61	2
3	Förster, Peter	51	4
4	Heiber, Katharina	25	10
5	Karst, Mike	24	12
6	Ajiri, Ramona	58	3
7	Brackertz, Stefan	35	7
8	Ronaesin, Cigdem	19	19
9	Massenbech, Felix von	13	27
10	Ferenschild, Valentin	35	8
11	Temur, Aynur	48	5
12	Lüth, Ralf Maxime	7	44
13	Abt, Tobias	22	14
14	Armstroff, Timmy	9	37
15	Bah, Tanja-Aminata	22	15
16	Braun, Marius	6	45
17	Busch, Michael	10	33
18	Buß, Simeon „Sim“	22	16
19	Dahlhaus, Sebastian	15	25
20	Demir, Kurtul	22	17
21	Eberhardt, Simon	18	22
22	Ehrlich, Sebastian	20	18
23	Ehser, Stefanie Maria	9	38
24	Erbay, Civan	19	20
25	Flötotto, Jonas	36	6
26	Franke, Philipp-Bo	10	34
27	Gremmler, Sascha	3	53
28	Hajowsky, Gisbert	9	39
29	Herzhauser, Kathrin	12	29
30	Heumann, Peter	16	24

Listenplatz	Kandidat/in	Stimmen	Rang
31	Hölscher, Vera	26	9
32	Holz, Stefan	12	30
33	Huber, Vladimir	14	26
34	Jahr, Hannes	9	40
35	Kiesewetter, Thies	4	50
36	Kochanek, Hannah	4	51
37	Konietzko, Christoph	2	58
38	Kononov, Alexander	5	48
39	Kraft, Barbara	8	41
40	Kurt, Seyda	24	13
41	Leibinger, Tom	3	54
42	Lenkeit, Anja	17	23
43	Lorenz, Eva	25	11
44	Massenbach, Uwe von	4	52
45	Meisig, Barbara	3	55
46	Moenke, Sven	6	46
47	Otálvaro, Andrés	11	32
48	Pförtner, Melanie	10	35
49	Ruppik, Nicola	6	47
50	Schneider, Felix	10	36
51	Schön, Maike	12	31
52	Schröder, Alexander	8	42
53	Schubert, Philipp	3	56
54	Sudowe, Patrick	2	59
55	Trang, Julia	5	49
56	Varol, Cágan	8	43
57	Wernigk, Benjamin	3	57
58	Wesche, Aysche	13	28
59	Zachrau, Katharina	19	21
Summe		1.245	0 Sitze

Liste 3: "Liste von FachschafterInnen"

Listenplatz	Kandidat/in	Stimmen	Rang
1	Jonelat, Janine	228	1
2	Clasbrummel, Moritz	49	7
3	Schumann, Frieder	75	4
4	Arjune, Sita	45	8
5	Barth, Corinna	22	19
6	Bau, Michael	4	95
7	Bayer, Anna	16	30
8	Behr, Lisa	26	15
9	Bensch, Julia	26	16
10	Bertholdt, Alexander	16	31
11	Beschorner, Felix	16	32
12	Bohde, Florian	36	10

Listenplatz	Kandidat/in	Stimmen	Rang
13	Brix, Sarah	12	46
14	Coch, Charlotte	7	74
15	Darius, Maxi	11	50
16	Delahaye, Matthias	3	101
17	Domnich, Joanna	75	5
18	Donié, Marielle	35	11
19	Eichel, Sebastian	3	102
20	Esser, Christoph	10	56
21	Franke, Anne Laura	10	57
22	Franzen, Lukas	5	88
23	Friederich, Johannes	7	75
24	Fundneider, Tobias	16	33

Fortsetzung nächste Seite

Liste 3: Liste von FachschaffterInnen (Fortsetzung)

Listenplatz	Kandidat/in	Stimmen	Rang
25	Geibel, Scholastika	12	47
26	Geisbauer, Anna-Teresa	22	20
27	Gemke, Klaas	6	81
28	Georg, Dario	17	29
29	Gnest, Franziska	7	76
30	Göddertz, Kim	8	70
31	Hacke, Peter	31	12
32	Hamacher, Jennifer	28	13
33	Henrich, Regina	4	96
34	Hermanns, Marc	6	82
35	Hoffmann, Alexander	11	51
36	Iniengo, Richard	9	66
37	Jahnke, Jasmin	10	58
38	Janz, Larissa	14	40
39	Jaschke, Gregor	6	83
40	Kleiner, Ronja	24	17
41	Klons, Pascal	5	89
42	Klut, Angelina	4	97
43	Kohl, Christopher	12	48
44	Krüger, Johannes	1	110
45	Küppers, Katharina	4	98
46	Kwasniewski, Sarah	10	59
47	Laufs, Alina	13	42
48	Liebst, Amelie	13	43
49	Lindner, Svea	10	60
50	Lingenfelder, Julia	5	90
51	Meinert, Karolin	8	71
52	Meral, Dilara	9	67
53	Mewe, Jana	15	38
54	Meyer, Leonie	20	23
55	Mildenberger, Clara	19	26
56	Mond, Sarah	20	24
57	Müller, Florian "Mümmelcher"	41	9
58	Neidhart, Andreas	4	99
59	Neugebauer, David	20	25
60	Neumann, Maxim	10	61
61	Petersson, Brita	7	77
62	Pogoda, Christoph	11	52
63	Pohlmann, Leonie	10	62
64	Pranghe, Florian	19	27
65	Probst, Sebastian	5	91
66	Pütz, Thomas	5	92
67	Rehfeldt, Christian	3	103
68	Reichenbach, Linda	7	78

Listenplatz	Kandidat/in	Stimmen	Rang
69	Reimann, Milena	23	18
70	Reinhold, Tina	21	22
71	Riedel, Rebecca	5	93
72	Rundholz, Rebecca	1	111
73	Ruwinskaja, Anastasja	3	104
74	Sandmann, Ute	12	49
75	Sargelis, Jurij	6	84
76	Schäferling, Nils	22	21
77	Schema, Michael	10	63
78	Schirmeisen, Christoph	6	85
79	Schnepper, Patrick	16	34
80	Schnitzler, Ines	10	64
81	Schöngen, Hannah	10	65
82	Schübl, Jasmin	8	72
83	Schulz, Katharina	7	79
84	Burchard, Jan	54	6
85	Schwab, Luisa	11	53
86	Schwalb, Leonie	16	35
87	Sik, Faruk	13	44
88	Söns, Daniel	6	86
89	Spaude, Benedikt	7	80
90	Spieker, Wiebke	5	94
91	Stracke, Katharina	2	105
92	Tarantini, Riccardo	2	106
93	Tenhaef, Felix	11	54
94	Thiele, Jonas	76	3
95	Thomas, Lina	2	107
96	Trifunovic-König, Milena	8	73
97	Valceschini, Judith	11	55
98	van Dawen, Robert	15	39
99	Varelmann, Timo	16	36
100	Villinger, Antonia	13	45
101	Wähnert, Maximilian	1	112
102	Waßer, Cedric	93	2
103	Weinbrenner, Nina	18	28
104	Wilhelm, Phillip	9	68
105	Wilmink, Aaron	2	108
106	Wilms, Sebastian	16	37
107	Winkel, Lukas	14	41
108	Wirsig, Dominik	2	109
109	Wolf, Kathrin	4	100
110	Wunderlich, Hannah	6	87
111	Zielke, Björn	28	14
112	Zieten, Sabrina	9	69
Summe		1.908	1 Sitz

Für die Richtigkeit: (gez. U. Müller)
Wahlleiter

Senat						
Urnenzählung 2013						
46 von 46 Urnen						
	Gesamt	Ungültig	Enthaltung	Unabs	linke Aktive	FachschafterInnen
Hauptgebäude Foyer 1	179	5	11	85	25	53
Hauptgebäude Foyer 2	201	1	9	104	49	38
Hauptgebäude Foyer 3	252	4	11	129	47	61
Hauptgebäude E-Raum 1	174	6	18	96	30	24
Hauptgebäude E-Raum 2	183	3	7	122	16	35
Hauptgebäude E-Raum 3	134	4	14	72	20	24
Wiso-Foyer 1	224	8	11	156	23	26
Wiso-Foyer 2	211	7	10	159	20	15
Wiso-Foyer 3	175	4	6	141	8	16
WiSo-Schlauch 1	192	5	13	147	18	9
WiSo-Schlauch 2	110	3	5	80	13	9
SSC (inkl. Geowiss. und Wahlbüro)	75	3	7	41	10	14
Philosophikum Cafeteria 1	251	3	15	54	49	130
Philosophikum Cafeteria 2	238	10	15	71	49	93
Philosophikum Kiosk 1	222	6	18	48	55	95
Philosophikum Kiosk 2	238	14	14	68	55	87
Hörsaalgebäude 1	150	6	12	94	20	18
Hörsaalgebäude 2	241	4	15	157	36	29
Hörsaalgebäude 3	147	8	11	74	21	33
Hörsaalgebäude 4	147	5	9	98	16	19
Seminargebäude	125	3	14	39	30	39
UB 1	201	9	21	69	57	45
UB 2	154	4	9	76	32	33
UniMensa EG 1	202	9	29	99	25	40
UniMensa EG 2	309	17	47	147	43	55
UniMensa MG Nord	206	7	22	79	54	44
UniMensa MG Süd	145	1	12	59	37	36
Mathematik	72	2	23	24	8	15
IBW (Herbert-Lewin-Str.)	90	2	9	29	16	34
HumF Heilpädagogik	112	2	15	20	18	57
HumF Hauptgeb. Foyer 1	175	3	15	31	43	83
HumF Hauptgeb. Foyer 2	185	3	18	50	41	73
HumF Hauptgeb. Foyer 3	172	1	15	52	35	69
HumF Hauptgeb. Kreuzung 1	179	8	15	50	30	76
HumF Hauptgeb. Kreuzung 2	149	4	20	37	22	66
HumF Klosterstraße	70	2	6	17	11	34
Biologie	198	7	23	126	16	26
Geowissenschaften	(28)	umgefüllt in Urne SSC				
Physik	108	5	15	29	32	27
Chemie 1	191	9	62	44	19	57
Chemie 2	67	1	17	18	11	20
LFI	147	21	26	38	22	40
Anatomie/Zahnklinik/Biochemie	96	13	29	20	10	24
Mensa Robert-Koch-Str. 1	142	5	33	41	28	35
Mensa Robert-Koch-Str. 2	202	14	47	65	27	49
Wahlbüro inkl. Briefwahl	(10)	umgefüllt in Urne SSC				
Summe	7.441	261	773	3.255	1.247	1.905
Prozent				50,8	19,5	29,7

**Vorläufiges amtliches Endergebnis der Wahl zum
Beirat für die Gleichstellung von Frauen
vom 09. bis 13. Dezember 2013**

Wahlberechtigte:	30.718	
abgegebene Stimmen:	3.942	
Wahlbeteiligung:	12,8 %	(-0,1 %)
ungültige Stimmen:	199	
gültige Stimmen:	3.743	
Enthaltungen:	610	

	Stimmen	Anteil in %	Sitze	(Veränderung zum Vorjahr)
Liste 1: "Für vernünftige Gleichstellung gegen übertriebenen Gender-Quatsch - Junge Union Hochschulgruppe (JU HSG)"	523	16,7	0	neu
Liste 2: "Autonome Frauenliste"	876	28,0	1	(+/- 0)
Liste 3: "Die UNABHÄNGIGEN an der Uni Köln"	1.734	55,3	1	(+/- 0)
gesamt	3.133	100,0	2	

Liste 1: "Für vernünftige Gleichstellung gegen übertriebenen Gender-Quatsch - Junge Union Hochschulgruppe (JU HSG)"

Listenplatz	Kandidat/in	Stimmen	Rang
1	Niebrügge, Maria	301	1
2	Müller, Andrea	105	2
3	Plonsker, Romina	70	3
4	Lier, Ursula	47	4
Summe		523	0 Sitze

Liste 2: "Autonome Frauenliste"

Listenplatz	Kandidat/in	Stimmen	Rang
1	Lampart, Selma	178	1
2	Haas, Julia	101	2
3	Schöll, Anne	32	7
4	Lemmer, Laura	22	14
5	Amponsah, Pamela	14	22
6	Tanha, Nassim	22	15
7	Oerder, Lena	20	19
8	Michels, Hedy	7	27
9	Ajiri, Ramona	21	17
10	Mohseni, Maryam	51	3
11	Temur, Aynur	44	4
12	Domnisch, Joanna	35	5
13	Heiber, Katharina	13	23
14	Mudimu, Emilene Wopana	31	10

Listenplatz	Kandidat/in	Stimmen	Rang
15	Geisbauer, Anna-Teresa	32	8
16	Kraft, Barbara	22	16
17	Arjune, Sita	28	12
18	Janz, Larissa	17	21
19	Haaf, Julia	29	11
20	Lenkeit, Anja	10	24
21	Donié, Marielle	33	6
22	Courbier, Miriam	8	26
23	Pilgrim, Hannah	25	13
24	Potthoff, Maria	10	25
25	Mond, Sarah	21	18
26	Risius, Paula	18	20
27	Ramaj, Arlinda	32	9
Summe		876	1 Sitz

Liste 3: "Die UNABHÄNGIGEN an der Uni Köln"

Listenplatz	Kandidat/in	Stimmen	Rang
1	Ehlig, Annika	339	1
2	Biermann, Sarah	115	3
3	Tiltmann, Julie	117	2
4	Meyer, Sophie	47	7
5	Grütmacher, Nina	61	6
6	Matthey, Janna	77	5
7	Schliermann, Nicola	14	36
8	Stuhlmann, Lea	22	26
9	Schönherr, Nancy	31	16
10	Beuse, Verena	25	20
11	Münster, Saskia	24	22
12	Reinecke, Heike Marie	45	9
13	Wichmann, Marilena	33	15
14	Lohr, Franziska „Franzi“	47	8
15	Riemer, Matia	20	27
16	Schrichten, Leonie	11	39
17	Banjari, Helena „Heli“	41	10
18	Esser, Julia	83	4
19	Krapf, Sabine	20	28
20	Nitka, Melanie	13	38
21	Muhammad, Janin	40	11
22	Plehn, Susanne	7	45
23	Guyot, Charlotte	27	19
24	Schappler, Anne-Marie	24	23
25	Höntsche, Charlotte	28	17
26	Adler, Stefanie	18	30

Listenplatz	Kandidat/in	Stimmen	Rang
27	Wagenschein, Annika	16	31
28	Jonas, Bianca	23	25
29	Balcerzak, Kirsten	8	43
30	Kujawa, Michelle	7	46
31	Fellsches, Katinka	15	33
32	Gaßen, Alina	19	29
33	Janßen, Lea	24	24
34	Wlodarski, Julia	15	34
35	Schäfer, Ann-Katrin	40	12
36	Schardein, Friederike	10	41
37	Wietrzniok, Jessica	10	42
38	Krumm, Laura	35	14
39	Krupp, Ramona	14	37
40	Fischer, Maria	16	32
41	Röpke, Moana	7	47
42	Rotter, Svenja	28	18
43	Kosch, Katrin	4	50
44	Schmitz, Leona	25	21
45	Nickel, Sabrina	6	49
46	Vechtel, Anna-Lena	3	51
47	Siewert, Hannah	39	13
48	Weinand, Jana	11	40
49	Temke, Georgia	8	44
50	Letzelter, Katharina	7	48
51	Kosch, Mareike	15	35
Summe		1.734	1 Sitz

Für die Richtigkeit: (gez. U. Müller)
Wahlleiter

**Amtliches Endergebnis der Wahl zur Fakultätsvertretung
der Wirtschafts- und Sozialwissenschaftlichen Fakultät
vom 09. bis 13. Dezember 2013**

festgestellt vom Wahlausschuss am 16.12.2013

Wahlberechtigte: 9.232
 abgegebene Stimmen: 2.104
 Wahlbeteiligung: 22,8 % (- 0,5 %)

ungültige Stimmen: 37
 gültige Stimmen: 2.067
 Enthaltungen: 66

	Stimmen	Anteil in %	Sitze	(Veränderung zum Vorjahr)
Liste 1: "Junge Union Hochschulgruppe (JU HSG)"	232	11,6	1	* (+/- 0)
Liste 2: "Die UNABHÄNGIGEN an der Uni Köln"	1.332	66,6	11	(+/- 0)
Liste 3: "HSG Sowi - Hochschulgruppe Sozialwissenschaften"	437	21,8	3	(+ 2)
gesamt	2.001	100,0	15	

* JU HSG im Vergleich zu "RCDS & LHG" (1 Sitz).

Die "Liste der kritischen Wirtschafts- und Sozialwissenschaftler_innen" (2 Sitze) trat nicht mehr an.

Für die Richtigkeit: (gez. U. Müller)
 Wahlleiter

Liste 1: "Junge Union Hochschulgruppe (JU HSG)"

Listenplatz	Kandidat/in	Stimmen	Rang
1	Steinbrecher, Hendrik	91	1
2	Niebrügge, Maria	38	2
3	Philipps, Timo	14	4
4	Flosbach, Benedikt	14	4
5	Klausing, Christoph	11	7
6	Feltes, Alexander	10	8
7	Lier, Jutta	15	3
8	von Landsberg, Berno	6	9

Listenplatz	Kandidat/in	Stimmen	Rang
9	Müller, Andrea	13	6
10	Hawryluk, Dustin	4	12
11	Nothelfer, Timo	5	11
12	Jovy, Sven	0	---
13	Levermann, Johannes	2	14
14	Plonsker, Romina	3	13
15	Tecklenburg, Martin	6	9
Summe		232	1 Sitz

Liste 2: "Die UNABHÄNGIGEN an der Uni Köln"

Listenplatz	Kandidat/in	Stimmen	Rang
1	Matthey, Janna	226	1
2	Preick, Dustin	67	3
3	Carl, Jens	45	7
4	Noll, Mike	54	6
5	Meyer, Daniel „Steve“	62	4
6	Riemer, Matia	21	19
7	Biermann, Sarah	59	5
8	Grimm, Erik	70	2
9	Bach, Simon	23	17
10	Willms, Mirko	21	19
11	Horn, Tobias	29	10
12	Rist, Adrien „Franck“	17	25
13	Schroeder, Patrick	21	19
14	Lohr, Franziska „Franzi“	33	9
15	Adler, Stefanie	20	23
16	Siewert, Hannah	24	14
17	Vechtel, Anna-Lena	5	51
18	Nickel, Sabrina	1	69
19	Krupp, Ramona	7	46
20	Piotter, Wanja Nils	21	19
21	Lichter, Michael „Micha“	17	25
22	Schönherr, Nancy	27	12
23	Rütten, Marco	26	13
24	Esser, Julia	23	17
25	Höntschke, Charlotte „Charly“	34	8
26	Schappler, Anne-Marie	0	---
27	Dunkel, Mats	7	46
28	Schrichten, Leonie	4	57
29	Kröger, Daniel	13	29
30	Guyot, Charlotte	9	37
31	Brand, Tim	9	37
32	Muhammad, Janin	12	32
33	Stuhlmann, Lea	7	46
34	Kujawa, Michelle	5	51
35	Lehmann, Marc	14	27
36	Jung, Frédéric	13	29

Listenplatz	Kandidat/in	Stimmen	Rang
37	Dogan, Can	29	10
38	Gerber, Matthias	5	51
39	Rosengarten, Tamus	6	50
40	Plehn, Susanne	5	51
41	Röppke, Moana	2	65
42	Rotter, Svenja	24	14
43	Eibel, Dennis	2	65
44	Schmitz, Leona	24	14
45	Engler, Julian	3	59
46	Müller, Sven	8	41
47	Göbert, Julian	5	51
48	Balcerzak, Kirsten	3	59
49	Jonas, Bianca	8	41
50	Gaßen, Alina	10	35
51	Hübel, Hendrik	1	69
52	Janßen, Lea	3	59
53	Fellsches, Katinka	14	27
54	Wlodarski, Julia	4	57
55	Minini, Daniel	11	33
56	Schäfer, Ann-Kathrin	8	41
57	Wietrzniok, Jessica	3	59
58	Senk, Benedikt	2	65
59	Krumm, Laura	10	35
60	Kuss, Alexander	18	24
61	Fischer, Maria	7	46
62	Schröder, Niklas	8	41
63	Harzheim, Julian	9	37
64	Kosch, Kathrin	3	59
65	Schänzer, Vincent	8	41
66	Weinand, Jana	3	59
67	Letzelter, Katharina	5	51
68	Temke, Georgia	9	37
69	Höppner, Christian „Höppi“	11	33
70	Schannen, Christian	2	65
71	Schardein, Friederike „Friddi“	13	29
Summe		1.332	11 Sitze

Liste 3: "HSG Sowi - Hochschulgruppe Sozialwissenschaften"

Listenplatz	Kandidat/in	Stimmen	Rang
1	Grau, Hannah	104	1
2	Jansen, Max	90	2
3	Micken, Simon	30	5
4	Halembe, Kamilla	32	4
5	Dollnick, Clara	5	15
6	Gerhard, David „Octograde“	18	8
7	Moldenhauer, Joschka	6	14
8	Hammann, Simon	16	9
9	Risius, Paula	26	6

Listenplatz	Kandidat/in	Stimmen	Rang
10	Sid Ahmed Hassan Agha, Nasser	23	7
11	Fitz, Ronja	9	11
12	Habenicht, Helle	33	3
13	Rädler, Manuel	16	9
14	Mannsdörfer, Emily	5	15
15	Paulussen, Jan	4	17
16	Dilkaute, Marius	4	17
17	Eberhardt, Simon	8	12
18	Jung, Verena	8	12
Summe		437	3 Sitze

Für die Richtigkeit: (gez. U. Müller)
Wahlleiter

**Vorläufiges amtliches Endergebnis der Wahl zur Engeren Fakultät
der Wirtschafts- und Sozialwissenschaftlichen Fakultät
vom 09. bis 13. Dezember 2013**

Wahlberechtigte: 9.232
 abgegebene Stimmen: 2.109
 Wahlbeteiligung: 22,8 % (- 0,6 %)

ungültige Stimmen: 35
 gültige Stimmen: 2.074
 Enthaltungen: 52

	Stimmen	Anteil in %	Sitze	(Veränderung zum Vorjahr)
Liste 1: "Junge Union Hochschulgruppe (JU HSG)"	219	10,8	0	neu
Liste 2: "Die UNABHÄNGIGEN an der Uni Köln"	1.318	65,2	2	(- 1)
Liste 3: "Bündnis kritischer Wirtschafts- und Sozialwissenschaftler_innen und SoWi erhalten!"	485	24,0	1	(+ 1)
gesamt	2.022	100,0	3	

Liste 1: "Junge Union Hochschulgruppe (JU HSG)"

Listenplatz	Kandidat/in	Stimmen	Rang
1	Steinbrecher, Hendrik	90	1
2	Niebrügge, Maria	38	2
3	Krämer, Anne	12	5
4	Philipps, Timo	18	4
5	Flosbach, Benedikt	12	6

Listenplatz	Kandidat/in	Stimmen	Rang
6	Lier, Jutta	22	3
7	Feltes, Alexander	10	8
8	von Landsberg, Berno	5	9
9	Müller, Andrea	12	7
Summe		219	0 Sitze

Liste 2: "Die UNABHÄNGIGEN an der Uni Köln"

Listenplatz	Kandidat/in	Stimmen	Rang
1	Matthey, Janna	235	1
2	Riemer, Matia	41	7
3	Meyer, Daniel „Steve“	64	3
4	Schmitz, Leona	32	10
5	Grimm, Erik	84	2
6	Lohr, Franziska „Franzi“	30	11
7	Preick, Dustin	49	5
8	Noll, Mike	44	6
9	Biermann, Sarah	55	4
10	Carl, Jens	30	12
11	Piotter, Wanja Nils	20	18
12	Willms, Mirko	10	34
13	Rist, Adrien „Franck“	18	21
14	Adler, Stefanie	18	22
15	Siewert, Hannah	15	28
16	Vechtel, Anna-Lena	5	53
17	Nickel, Sabrina	1	68
18	Krupp, Ramona	4	59
19	Bach, Simon	16	26
20	Lichter, Michael „Micha“	16	27
21	Schönherr, Nancy	25	15
22	Rütten, Marco	22	16
23	Esser, Julia	26	14
24	Höntschke, Charlotte „Charly“	34	8
25	Schappler, Anne-Marie	4	60
26	Schänzer, Vincent	8	40
27	Dunkel, Mats	4	61
28	Schrichten, Leonie	3	63
29	Kröger, Daniel	11	31
30	Guyot, Charlotte	11	32
31	Brand, Tim	10	35
32	Muhammad, Janin	17	23
33	Schroeder, Patrick	19	19
34	Stuhlmann, Lea	11	33
35	Lehmann, Marc	19	20
36	Kujawa, Michelle	5	54

Listenplatz	Kandidat/in	Stimmen	Rang
37	Jung, Frédéric	17	24
38	Dogan, Can	29	13
39	Gerber, Matthias	2	65
40	Rosengarten, Tamus	6	48
41	Plehn, Susanne	5	55
42	Rotter, Svenja	21	17
43	Röpke, Moana	0	72
44	Eibel, Dennis	6	49
45	Engler, Julian	6	50
46	Müller, Sven	7	45
47	Göbert, Julian	5	56
48	Balcerzak, Kirsten	5	57
49	Jonas, Bianca	6	51
50	Gaßen, Alina	5	58
51	Hübel, Hendrik	1	69
52	Janßen, Lea	8	41
53	Fellsches, Katinka	9	38
54	Wlodarski, Julia	4	62
55	Minini, Daniel	9	39
56	Schäfer, Ann-Katrin	7	46
57	Wietrzniok, Jessica	1	70
58	Senk, Benedikt	2	66
59	Krumm, Laura	13	30
60	Kuss, Alexander	17	25
61	Fischer, Maria	6	52
62	Schröder, Niklas	8	42
63	Harzheim, Julian	8	43
64	Kosch, Kathrin	8	44
65	Weinand, Jana	2	67
66	Letzelter, Katharina	7	47
67	Temke, Georgia	10	36
68	Höppner, Christian „Höppi“	10	37
69	Schannen, Christian	1	71
70	Strobl, Sascha	3	64
71	Schardein, Friederike „Friddi“	15	29
72	Horn, Tobias	33	9
Summe		1.318	2 Sitze

Liste 3: "Bündnis kritischer Wirtschafts- und Sozialwissenschaftler_innen und SoWi erhalten!"

Listenplatz	Kandidat/in	Stimmen	Rang
1	Gerhard, David	97	1
2	Halembe, Kamilla	47	3
3	Jansen, Max	72	2
4	Risius, Paula	15	9
5	Micken, Simon	23	4
6	Temur, Aynur	11	13
7	Wingenbach, Julian	3	29
8	Haas, Julia	18	6
9	Arndt, Lukas	18	7
10	Lenkeit, Anja	6	21
11	Erbay, Civan	5	24
12	Dollnick, Clara	4	25
13	Dahlhaus, Sebastian	8	16
14	Mond, Sarah	11	14
15	Hammann, Simon	7	17
16	Pilgrim, Hannah	14	10
17	Abt, Tobias	4	26

Listenplatz	Kandidat/in	Stimmen	Rang
18	Grau, Hannah	6	22
19	Neumann, Maxim	7	18
20	Habenicht, Helle	19	5
21	Boddin, Steffen	3	30
22	Fitz, Ronja	7	19
23	Arpaci, Seyhan Sebahattin	6	23
24	Jung, Verena	7	20
25	Ruppert, Benedikt	4	27
26	Mannsdörfer, Emily	9	15
27	Moldenhauer, Joschka	2	32
28	Tomberg, Lukas	2	33
29	Dilkaute, Marius	3	31
30	Leo Joyce, Stephan	2	34
31	Rädler, Manuel	12	11
32	Paulussen, Jan	4	28
33	Sid Ahmed Hassan Agha, Nasser	17	8
34	Eberhardt, Simon	12	12
Summe		485	1 Sitz

Für die Richtigkeit: (gez. U. Müller)
Wahlleiter

**Amtliches Endergebnis der Wahl zur Fakultätsvertretung
der Philosophischen Fakultät
vom 09. bis 13. Dezember 2013**

festgestellt vom Wahlausschuss am 16.12.2013

Wahlberechtigte: 14.113
 abgegebene Stimmen: 1.723
 Wahlbeteiligung: 12,2 % (+ 0,2 %)

ungültige Stimmen: 50
 gültige Stimmen: 1.673
 Enthaltungen: 298

	Stimmen	Anteil in %	Sitze	(Veränderung zum Vorjahr)
Liste 1: "Das Original - Liste von FachschafterInnen"	1.359	98,8	15	(+ 1)
einzelne Wahlberechtigte nach § 10 Abs. 1 Wahlordnung	16	1,2	0	neu
gesamt	1.375	100,0	15	

Die Liste "RCDS & LHG" (1 Sitz) trat nicht mehr an.

Für die Richtigkeit: (gez. U. Müller)
 Wahlleiter

Liste 1: "Das Original - Liste von FachschaffterInnen"

Listenplatz	Kandidat/in	Stimmen	Rang
1	Barth, Corinna	103	1
2	Berthold , Alexander	32	8
3	Bohde, Florian	59	2
4	Bove, Pasquale	21	23
5	Briy, Sarah	12	48
6	Coch, Charlotte	19	28
7	Delahaye, Matthias	14	43
8	Esser, Christoph	19	28
9	Franzen, Lukas	13	47
10	Friederich, Johannes	20	26
11	Geibel, Scholastika	24	17
12	Gemke, Klaas	14	43
13	Göddertz, Kim	19	28
14	Hacke, Peter	58	3
15	Henrich, Regina	11	49
16	Hermanns, Marc	5	62
17	Hoffmann, Alexander	11	49
18	Inienigo, Richard	19	28
19	Jahnke, Jasmin	19	28
20	Jonelat, Janine	31	9
21	Kohl, Christopher	23	19
22	Krüger, Johannes	8	58
23	Küppers, Katharina	24	17
24	Kwasniewski, Sarah	30	10
25	Laufs, Alina	18	34
26	Liebst, Amelie	27	12
27	Lindner, Svea	18	34
28	Meinert, Karolin	16	38
29	Meral, Dilara	21	23
30	Mewe, Jana	23	19
31	Meyer, Leonie	33	6
32	Müller, Florian	22	22
33	Nahnert, Maximilian	4	66
34	Neugebauer, David	28	11

Listenplatz	Kandidat/in	Stimmen	Rang
35	Petersson, Brita	16	38
36	Pogoda, Christoph	21	23
37	Pohlmann, Leonie	17	37
38	Pütz, Thomas	11	49
39	Reichenbach, Linda	15	41
40	Reimann, Milena	33	6
41	Reinhold, Tina	27	12
42	Riedel, Rebeca	11	49
43	Rundholz, Rebecca	11	49
44	Schäferling, Nils	27	12
45	Schirmeisen, Christoph	8	58
46	Schnitzler, Ines	15	41
47	Schörgen , Hanna	23	19
48	Schübl, Jasmin	2	67
49	Schulz, Katharina	9	57
50	Schwalb, Leonie	18	34
51	Sik, Faruk	26	L* 15
52	Söns, Daniel	6	61
53	Spanok, Benedikt	5	62
54	Spiener, Wiebke	14	43
55	Stracke, Katarine	5	62
56	Tarantini, Riccardo	19	28
57	Tenhaef, Felix	10	56
58	Thomas, Lina	5	62
59	Valceschini, Judith	16	38
60	Varelmann, Timo	26	L* 16
61	Villinger, Antonia	11	49
62	Wilmink, Aaron	11	49
63	Wilms, Sebastian	20	26
64	Zielke, Björn	38	5
65	Zieten, Sabrina	8	58
66	Bensch, Julia	14	43
67	Weinbrenner, Nina	43	4
Summe		1.359	15 Sitze

L* = Losentscheid bei gleicher Stimmenzahl

einzelne Wahlberechtigte nach § 10 Abs. 1 Wahlordnung

Kandidat/in	Stimmen	Rang
Schröder, Alexander	2	67
Armstropp, Timmy	1	69
Fabianowski, Dominik Roman	1	69
Förster, Peter	1	69
Hauser, Helena	1	69
Heiber, Katharina	1	69
Krämer, Joachim	1	69
Merten, Lukas	1	69

Kandidat/in	Stimmen	Rang
Meyer, Cid-Joey	1	69
Pohlmann, Leonie	1	69
Probst, Sebastian	1	69
Samtleben, Daniel	1	69
Stercker, Bernhard	1	69
Tsakas, Myron	1	69
Zare, Susan	1	69
Summe	16	0 Sitze

**Vorläufiges amtliches Endergebnis der Wahl zur Engeren Fakultät
der Philosophischen Fakultät
vom 09. bis 13. Dezember 2013**

Wahlberechtigte:	14.113	
abgegebene Stimmen:	1.724	
Wahlbeteiligung:	12,2 %	(+ 0,2 %)
ungültige Stimmen:	64	
gültige Stimmen:	1.660	
Enthaltungen:	178	

	Stimmen	Anteil in %	Sitze	(Veränderung zum Vorjahr)
Liste 1: "Liste Linker Aktiver - Bündnis für eine soziale, zivile und demokratische Hochschule"	429	28,9	1	(+/- 0)
Liste 2: "Das Original - Liste von FachschafterInnen"	870	58,7	2	(+/- 0)
Liste 3: "Juso Hochschulgruppe Köln"	183	12,3	0	(+/- 0)
gesamt	1.482	100,0	3	

Liste 1: "Liste Linker Aktiver - Bündnis für eine soziale, zivile und demokratische Hochschule"

Listenplatz	Kandidat/in	Stimmen	Rang
1	Förster, Peter	98	1
2	Kamerichs, Agnes	49	2
3	Heiber, Katharina	23	3
4	Holz, Stefan	9	16
5	Massenbach, Felix von	3	26
6	Ronaesin, Cigdem	8	18
7	Hajowsky, Gisbert	7	21
8	Kraft, Barbara	12	11
9	Ehrlich, Sebastian	15	8
10	Franke, Philipp-Bo	8	19
11	Bah, Tanja-Aminata	17	6
12	Gremmler, Sascha	3	27
13	Kurt, Seyda	16	7
14	Demir, Kurtul	12	12
15	Lorenz, Eva	22	4

Listenplatz	Kandidat/in	Stimmen	Rang
16	Buß, Simeon „Sim“	15	9
17	Huber, Vladimir	8	20
18	Meisig, Barbara	3	28
19	Leibinger, Tom	6	23
20	Trang, Julia	15	10
21	Jahr, Hannes	12	13
22	Wesche, Aysche	9	17
23	Massenbach, Uwe von	4	24
24	Pförtner, Melanie	10	14
25	Otálvaro, Andrés	19	5
26	Ruppik, Nicola	2	30
27	Wernigk, Benjamin	3	29
28	Richerdt, Mirka	4	25
29	Schneider, Felix	10	15
30	Schröder, Alexander	7	22
Summe		429	1 Sitz

Liste 2: "Das Original - Liste von FachschafterInnen"

Listenplatz	Kandidat/in	Stimmen	Rang
1	Söns, Daniel	65	1
2	Schöngen, Hannah	46	2
3	Bove, Pasquale	13	20
4	Zielke, Björn	30	6
5	Esser, Christoph	8	39
6	Reinhold, Tina	16	14
7	Barth, Corinna	15	18
8	Bayer, Anna	13	21
9	Bensch, Julia	17	13
10	Bertholdt, Alexander	11	28
11	Bohde, Florian	35	3
12	Brix, Sarah	11	29
13	Coch, Charlotte	12	26
14	Delahaye, Matthias	4	59
15	Franzen, Lukas	5	55
16	Friederich, Johannes	10	32
17	Geibel, Scholastika	16	15
18	Gemke, Klaas	7	45
19	Göddertz, Kim	7	46
20	Hacke, Peter	34	4
21	Henrich, Regina	3	63
22	Hermanns, Marc	3	64
23	Hoffmann, Alexander	8	40
24	Iniengo, Richard	20	11
25	Jahnke, Jasmin	9	34
26	Krüger, Johannes	4	60
27	Küppers, Katharina	6	52
28	Kwasniewski, Sarah	16	16
29	Laufs, Alina	16	17
30	Liebst, Amelie	13	22
31	Lindner, Svea	11	30
32	Meinert, Karolin	9	35
33	Meral, Dilara	8	41
34	Mewe, Jana	12	27
35	Meyer, Leonie	7	47

Listenplatz	Kandidat/in	Stimmen	Rang
36	Müller, Florian „Mümmelchen“	34	5
37	Neidhart, Andres	2	68
38	Neugebauer, David	13	23
39	Petersson, Brita	3	65
40	Pogoda, Christoph	9	36
41	Pohlmann, Leonie	7	48
42	Pütz, Thomas	6	53
43	Reichenbach, Linda	11	31
44	Reimann, Milena	25	8
45	Riedel, Rebecca	3	66
46	Rundholz, Rebecca	7	49
47	Ruwinskaja, Anastasja	8	42
48	Sargelis, Jurij	5	56
49	Schäferling, Nils	27	7
50	Schirmeisen, Christoph	5	57
51	Schnitzler, Ines	4	61
52	Schübl, Jasmin	6	54
53	Schulz, Katharina	5	58
54	Schwalb, Leonie	20	12
55	Sik, Faruk	7	50
56	Spaude, Benedikt	9	37
57	Spieker, Wiebke	15	19
58	Stracke, Katharina	3	67
59	Tarantini, Riccardo	9	38
60	Tenhaef, Felix	13	24
61	Thomas, Lina	4	62
62	Valceschini, Judith	8	43
63	Varelmann, Timo	13	25
64	Villinger, Antonia	10	33
65	Wähner, Maximilian	1	69
66	Weinbrenner, Nina	21	10
67	Wilmink, Aaron	7	51
68	Wilms, Sebastian	22	9
69	Zieten, Sabrina	8	44
Summe		870	2 Sitze

Liste 3: "Juso Hochschulgruppe Köln"

Listenplatz	Kandidat/in	Stimmen	Rang
1	van Dawen, Robert	183	1
Summe		183	0 Sitze

Für die Richtigkeit: (gez. U. Müller)
Wahlleiter

**Amtliches Endergebnis der Wahl zur Fakultätsvertretung
der Rechtswissenschaftlichen Fakultät
vom 09. bis 13. Dezember 2013**

festgestellt vom Wahlausschuss am 16.12.2013

Wahlberechtigte: 5.301
 abgegebene Stimmen: 894
 Wahlbeteiligung: 16,9 % (+ 2,8 %)

ungültige Stimmen: 36
 gültige Stimmen: 858
 Enthaltungen: 55

	Stimmen	Anteil in %	Sitze	(Veränderung zum Vorjahr)
Liste 1: "Junge Union Hochschulgruppe (JU HSG)"	129	16,1	2	* (+/- 0)
Liste 2: "Die Fachschafter Jura"	674	83,9	13	(+/- 0)
gesamt	803	100,0	15	

* JU HSG im Vergleich zu "RCDS & LHG" (2 Sitze).

Für die Richtigkeit: (gez. U. Müller)
 Wahlleiter

Liste 1: "Junge Union Hochschulgruppe (JU HSG)"

Listenplatz	Kandidat/in	Stimmen	Rang
1	Hamann, Edith	29	1
2	Dietlein, Georg	27	2
3	Felich, Samir	6	7
4	Andres, Vanessa	6	7
5	Reitebuch, Lukas	9	5
6	Gauschinski, Laura	2	14
7	Esser, Marie-Christine	10	4
8	Schorlemer, Raphael	4	11
9	Preußler, Lukas	7	6
10	Köneke, Julia	11	3
11	Keppeler, Jan Christian	3	13
12	Mc Taminey, Kim Linda	6	7
13	Stieber, Benedict	5	10
14	Koeker, Christian	4	11
Summe		129	2 Sitze

Liste 2: "Die Fachschafter Jura"

Listenplatz	Kandidat/in	Stimmen	Rang
1	Reinecke, Heike Marie	102	1
2	Pagenkemper, David	21	12
3	Steinforth, Christof	17	13
4	Banjari, Helena	10	21
5	Bertmann, Sara	22	11
6	Beuse, Verena	24	10
7	Bittermann, Tobias	4	28
8	Ehlig, Annika	16	14
9	Ehrenberg, Nicolas	7	24
10	Gerhardt, Jeldrik	33	6
11	Klonczynski, Tony	15	16
12	Komorowski, Dirk	28	9
13	Krapf, Sabine	14	18
14	Kussmann, Christian	10	21
15	Lutzi, Tobias	31	7

Listenplatz	Kandidat/in	Stimmen	Rang
16	Milonas, Christos	10	21
17	Münster, Saskia	15	16
18	Nitka, Melanie	4	28
19	Özkan, Adem	37	4
20	Rocholl, Nikolaus	5	26
21	Schlemann, Christian	34	5
22	Schlemann, Daniel	79	2
23	Sieler, Sarja	7	24
24	Strömer, Carsten	5	26
25	Taskin, Cem	16	14
26	Tiltmann, Julie	54	3
27	Tönjann, David	11	20
28	Wichmann, Marilena	13	19
29	Yilmaz, Dilara	30	8
Summe		674	13 Sitze

Für die Richtigkeit: (gez. U. Müller)
Wahlleiter

**Vorläufiges amtliches Endergebnis der Wahl zur Engeren Fakultät
der Rechtswissenschaftlichen Fakultät
vom 09. bis 13. Dezember 2013**

Wahlberechtigte: 5.301
 abgegebene Stimmen: 897
 Wahlbeteiligung: 16,9 % (+ 2,9 %)

ungültige Stimmen: 16
 gültige Stimmen: 881
 Enthaltungen: 59

	Stimmen	Anteil in %	Sitze	(Veränderung zum Vorjahr)
Liste 1: "Die Fachschafter Jura"	822	100,0	3	(+/- 0)
gesamt	822	100,0	3	

Liste 1: "Die Fachschafter Jura"

Listenplatz	Kandidat/in	Stimmen	Rang
1	Schlemann, Daniel	174	1
2	Tiltmann, Julie	101	2
3	Ehlig, Annika	27	10
4	Adamczyk, André	9	21
5	Banjari, Helena	12	19
6	Beuse, Verena	22	13
7	Ehrenberg, Nicolas	15	17
8	Gerhardt, Jeldrik	39	6
9	Klonczynski, Tony	19	14
10	Komorowski, Dirk	34	8
11	Kusmann, Christian	6	26
12	Lutzi, Tobias	44	5
13	Milonas, Christos	13	18
14	Mittmann, Kira	8	23

Listenplatz	Kandidat/in	Stimmen	Rang
15	Münster, Saskia	27	11
16	Nitka, Melanie	6	27
17	Özkan, Adem	38	7
18	Pagenkemper, David	17	15
19	Reinecke, Heike Marie	51	3
20	Rocholl, Nikolaus	8	24
21	Schlemann, Christian	29	9
22	Sieler, Sarja	7	25
23	Steinforth, Christoph	17	16
24	Strömer, Carsten	11	20
25	Tönjann, David	9	22
26	Trasser, Nicole	6	28
27	Wichmann, Marilena	26	12
28	Ylmaz, Dilara	47	4
Summe		822	3 Sitze

Für die Richtigkeit: (gez. U. Müller)
 Wahlleiter

**Vorläufiges amtliches Endergebnis der Wahl zur Engeren Fakultät
der Medizinischen Fakultät
vom 09. bis 13. Dezember 2013**

Wahlberechtigte: 3.757
 abgegebene Stimmzettel: 506
 Wahlbeteiligung: 13,5 % (+ 0,5 %)

ungültige Stimmzettel: 12
 gültige Stimmzettel: 494
 Enthaltungen: 34

	Stimmen	Anteil in %	Sitze	(Veränderung zum Vorjahr)
Liste 1: "Fachschaft Humanmedizin"	1.007	100,0	3	(+/- 0)
gesamt	1.007	100,0	3	

Liste 1: "Fachschaft Humanmedizin"

Listenplatz	Kandidat/in	Stimmen	Rang
1	Ritter, Stella	129	3
2	Stolberg, Nina	177	2
3	Werner, Jan-Michael	191	1
4	Jochimsen, Dorothee	88	6
5	Klössing, Jan	99	4
6	Pothmann, Anna	65	9
7	Richardson, Tim	99	5
8	Scharfenberg, Isabel	78	8
9	Schömmel, Max	81	7
Summe		1.007	3 Sitze

Für die Richtigkeit: (gez. U. Müller)
 Wahlleiter

**Amtliches Endergebnis der Wahl zum
Fachschaftsrat Zahnmedizin
vom 09. bis 13. Dezember 2013**

festgestellt vom Wahlausschuss am 16.12.2013

Wahlberechtigte: 484
 abgegebene Stimmen: 65
 Wahlbeteiligung: 13,4 % (- 1,3 %)

ungültige Stimmen: 2
 gültige Stimmen: 63
 Enthaltungen: 15

	Stimmen	Anteil in %	Sitze
einzelne Wahlberechtigte nach § 10 Abs. 1 Wahlordnung	48	100,0	7
gesamt	48	100,0	7

einzelne Wahlberechtigte nach § 10 Abs. 1 Wahlordnung

Kandidat/in	Stimmen	Rang
Knopp, Sabrina	13	1
Scharfenberg, Isabel	13	1
Koepke, Ariane	6	3
Bilinsky, Viktor	5	4
Yaktubay, Sibel	5	4
Benzer, Esra	2	6
Selzer, Hanna	2	6
Jakubik, Mathias	1	L* 8
Aben, Leonard-Christian	1	L* 9
Summe	48	7 Sitze

L* = Losentscheid bei gleicher Stimmenzahl

Für die Richtigkeit: (gez. U. Müller)
 Wahlleiter

**Amtliches Endergebnis der Wahl zur
Fachschaftsvertretung Humanmedizin
vom 09. bis 13. Dezember 2013**

festgestellt vom Wahlausschuss am 16.12.2013

Wahlberechtigte: 3.166
 abgegebene Stimmen: 423
 Wahlbeteiligung: 13,4 % (+ 0,7 %)

ungültige Stimmen: 10
 gültige Stimmen: 413
 Enthaltungen: 22

	Stimmen	Anteil in %	Sitze	(Veränderung zum Vorjahr)
Liste 1: "Fachschaft Humanmedizin"	371	94,9	15	(+/- 0)
einzelne Wahlberechtigte nach § 10 Abs. 1 Wahlordnung	20	5,1	0	(+/- 0)
gesamt	391	100,0	15	

Liste 1: "Fachschaft Humanmedizin"

Listenplatz	Kandidat/in	Stimmen	Rang
1	Arnz, Elisabeth	39	3
2	Aust, Kaysa	21	9
3	Birkenheier, Johannes	47	2
4	David, Lara-Sophia	14	13
5	Jochimsen, Dorothee	24	7
6	Jostmeier, Janine	17	11
7	Kloppe, Cora	15	12
8	Klössing, Jan	25	6

Listenplatz	Kandidat/in	Stimmen	Rang
9	Pothmann, Anna	11	14
10	Richardson, Tim	29	4
11	Ritter, Stella	23	8
12	Schömmel, Max	18	10
13	Stolberg, Nina	28	5
14	Trieschmann, Jan	8	15
15	Werner, Jan	52	1
Summe		371	15 Sitze

einzelne Wahlberechtigte nach § 10 Abs. 1 Wahlordnung

Kandidat/in	Stimmen	Rang
Grams, Rebecca	5	16
Steger, Jan	3	17
Kara, Serhan	2	18
Ajiri, Ramona	1	19
Akbar, Roman	1	19
Daher, Abdul Mateen	1	19
Kießling, David	1	19

Kandidat/in	Stimmen	Rang
Osowski, Andreas	1	19
Pazokian, Shervin	1	19
Rehker, Philipp	1	19
Rokohl, Alexander	1	19
Salimi Dafsari, Hormos	1	19
Steiner, Joachim David	1	19
Summe	20	0 Sitze

Für die Richtigkeit: (gez. U. Müller)
 Wahlleiter

**Amtliches Endergebnis der Wahl zum
Fachschaftsrat Neurowissenschaften
vom 09. bis 13. Dezember 2013**

festgestellt vom Wahlausschuss am 16.12.2013

Wahlberechtigte: 107
 abgegebene Stimmen: 16
 Wahlbeteiligung: 15,0 % (- 5,2 %)

ungültige Stimmen: 0
 gültige Stimmen: 16
 Enthaltungen: 2

	Stimmen	Anteil in %	Sitze
Liste 1: "Fachschaft Neurowissenschaften"	14	100,0	3
einzelne Wahlberechtigte nach § 10 Abs. 1 Wahlordnung	0	0,0	0
gesamt	14	100,0	3

Liste 1: "Fachschaft Neurowissenschaften"

Listenplatz	Kandidat/in	Stimmen	Rang
1	Hooghoughi, Farzad	7	1
2	Sebastian, Wolf Simon	5	2
3	Staudenrausch, Miriam	2	3
Summe		14	3 Sitze

Für die Richtigkeit: (gez. U. Müller)
 Wahlleiter

**Vorläufiges amtliches Endergebnis der Wahl zur Engeren Fakultät
der Mathematisch-Naturwissenschaftlichen Fakultät**

Wahlkreis 51/56 (Biologie / Didaktiken)

vom 09. bis 13. Dezember 2013

Wahlberechtigte: 1.776
 abgegebene Stimmen: 325
 Wahlbeteiligung: 18,3 % (- 0,7 %)

ungültige Stimmen: 6
 gültige Stimmen: 319
 Enthaltungen: 71

	Stimmen	Anteil in %	Sitze	(Veränderung zum Vorjahr)
Liste 1: "Fachschaft Biologie und Biochemie"	248	100,0	1	(+/- 0)
gesamt	248	100,0	1	

Liste 1: "Fachschaft Biologie und Biochemie"

Listenplatz	Kandidat/in	Stimmen	Rang
1	Grütmacher, Nina	146	1
2	Hermanns, Karoline	59	2
3	Wendt, Stephanie	43	3
Summe		248	1 Sitz

Für die Richtigkeit: (gez. U. Müller)
 Wahlleiter

**Vorläufiges amtliches Endergebnis der Wahl zur Engeren Fakultät
der Mathematisch-Naturwissenschaftlichen Fakultät
Wahlkreis 52/53 (Chemie / Geowissenschaften)**

vom 09. bis 13. Dezember 2013

Wahlberechtigte: 4.930
 abgegebene Stimmen: 384
 Wahlbeteiligung: 7,8 % (- 0,4 %)

ungültige Stimmen: 2
 gültige Stimmen: 382
 Enthaltungen: 111

	Stimmen	Anteil in %	Sitze	(Veränderung zum Vorjahr)
Liste 1: "GEO-Chemie-Liste"	271	100,0	1	(+/- 0)
gesamt	271	100,0	1	

Liste 1: "GEO-Chemie-Liste"

Listenplatz	Kandidat/in	Stimmen	Rang
1	Busch, Michael	99	2
2	Schweigert, Katharina	172	1
Summe		271	1 Sitz

Für die Richtigkeit: (gez. U. Müller)
 Wahlleiter

**Vorläufiges amtliches Endergebnis der Wahl zur Engeren Fakultät
der Mathematisch-Naturwissenschaftlichen Fakultät
Wahlkreis 54/55 (Mathematik und Informatik / Physik)
vom 09. bis 13. Dezember 2013**

Wahlberechtigte:	4.826	
abgegebene Stimmen:	378	
Wahlbeteiligung:	7,8 %	(- 0,6 %)
ungültige Stimmen:	1	
gültige Stimmen:	377	
Enthaltungen:	107	

	Stimmen	Anteil in %	Sitze	(Veränderung zum Vorjahr)
Liste 1: "Liste der FachschaffterInnen"	270	100,0	1	(+/- 0)
gesamt	270	100,0	1	

Liste 1: "Liste der FachschaffterInnen"

Listen- platz	Kandidat/in	Stimmen	Rang
1	Ehser, Stefanie Maria	122	1
2	Hermanns, Marius	54	3
3	Brackertz, Stefan	56	2
4	Schattke, Laurin	38	4
Summe		270	1 Sitz

Für die Richtigkeit: (gez. U. Müller)
Wahlleiter

**Amtliches Endergebnis der Wahl zum
Fachschaftsrat Geographie
vom 09. bis 13. Dezember 2013**

festgestellt vom Wahlausschuss am 16.12.2013

Wahlberechtigte:	1.000	
abgegebene Stimmen:	78	
Wahlbeteiligung:	7,8 %	(- 0,9 %)
ungültige Stimmen:	0	
gültige Stimmen:	78	
Enthaltungen:	7	

	Stimmen	Anteil in %	Sitze
Liste 1: "7° Ost - Die Liste der Fachschaft Geographie"	65	91,5	3
einzelne Wahlberechtigte nach § 10 Abs. 1 Wahlordnung	6	8,5	0
gesamt	71	100,0	3

Liste 1: "7° Ost - Die Liste der Fachschaft Geographie"

Listenplatz	Kandidat/in	Stimmen	Rang
1	Symanczyk, Anika	30	1
2	Caspary, Jasmin	22	2

Listenplatz	Kandidat/in	Stimmen	Rang
3	Esser, Sascha	13	3
Summe		65	3 Sitze

einzelne Wahlberechtigte nach § 10 Abs. 1 Wahlordnung

Kandidat/in	Stimmen	Rang
Yasin, Ahmad	4	4
Busch, Michael	1	5
Fuchs, David	1	5
Summe	6	0 Sitze

Für die Richtigkeit: (gez. U. Müller)
Wahlleiter

**Amtliches Endergebnis der Wahl zum
Fachschaftsrat Geophysik/Meteorologie
vom 09. bis 13. Dezember 2013**

festgestellt vom Wahlausschuss am 16.12.2013

Wahlberechtigte:	2.442	
abgegebene Stimmen:	28	
Wahlbeteiligung:	1,1 %	(+ 1,1 %; erstmals gewählt)
ungültige Stimmen:	1	
gültige Stimmen:	27	
Enthaltungen:	25	

	Stimmen	Anteil in %	Sitze
einzelne Wahlberechtigte nach § 10 Abs. 1 Wahlordnung	2	100,0	2
gesamt	2	100,0	* 2

* 1 weiterer Sitz bleibt unbesetzt.

einzelne Wahlberechtigte nach § 10 Abs. 1 Wahlordnung

Kandidat/in	Stimmen	Rang
Harke, Jochen	1	1
Küchler, Nils	1	1
Summe	2	2 Sitze

Für die Richtigkeit: (gez. U. Müller)
Wahlleiter

**Amtliches Endergebnis der Wahl zum
Fachschaftsrat Geowissenschaften
vom 09. bis 13. Dezember 2013**

festgestellt vom Wahlausschuss am 16.12.2013

Wahlberechtigte:	346	
abgegebene Stimmen:	18	
Wahlbeteiligung:	5,2 %	(+ 2,9 %)
ungültige Stimmen:	0	
gültige Stimmen:	18	
Enthaltungen:	11	

	Stimmen	Anteil in %	Sitze
einzelne Wahlberechtigte nach § 10 Abs. 1 Wahlordnung	7	100,0	3
gesamt	7	100,0	3

einzelne Wahlberechtigte nach § 10 Abs. 1 Wahlordnung

Kandidat/in	Stimmen	Rang
Sobetzki, Marian	4	1
Ehrentraut, Alexander	2	2
Tusch, Jonas	1	3
Summe	7	3 Sitze

Für die Richtigkeit: (gez. U. Müller)
Wahlleiter

**Amtliches Endergebnis der Wahl zum
Fachschaftsrat Mathematik
vom 09. bis 13. Dezember 2013**

festgestellt vom Wahlausschuss am 16.12.2013

Wahlberechtigte:	2.147	
abgegebene Stimmen:	264	
Wahlbeteiligung:	12,3 %	(+ 0,9 %)
ungültige Stimmen:	20	
gültige Stimmen:	244	
Enthaltungen:	127	

	Stimmen	Anteil in %	Sitze
einzelne Wahlberechtigte nach § 10 Abs. 1 Wahlordnung	117	100,0	3
gesamt	117	100,0	3

einzelne Wahlberechtigte nach § 10 Abs. 1 Wahlordnung

Kandidat/in	Stimmen	Rang
Manzke, Daniel	25	1
Röhrig, Christina	25	1
Klapproth, Laura	23	3
Ehser, Stefanie	9	4
Reifferscheid, Christian	4	5
Herrmann, Gerrit	3	6
Morina, Jeronim	3	6
Bildhauer, Andreas	2	8
Kegel, Marc	2	8
Knoll, Jens	2	8
Schumann, Bea	2	8
Winkel, Lukas	2	8
Biakeu Kamdoum, Alphee	1	13
Beschorner, Felix	1	13

Kandidat/in	Stimmen	Rang
Ciftci, Kerem	1	13
Demircan, Muhammed	1	13
Eder, Daniel	1	13
Franke, Christoph	1	13
Gripp, Max	1	13
Heinen, Miriam	1	13
Jones, Jana	1	13
Kubina, Peter	1	13
Marx, Thomas	1	13
Miller, Benjamin	1	13
Osada, Martin	1	13
Rumi, Daniel	1	13
Schykowski, Wolf-Niklas	1	13
Summe	117	3 Sitze

Für die Richtigkeit: (gez. U. Müller)
Wahlleiter

**Amtliches Endergebnis der Wahl zum
Fachschaftsrat Physik
vom 09. bis 13. Dezember 2013**

festgestellt vom Wahlausschuss am 13.01.2014

Wahlberechtigte:	2.747	
abgegebene Stimmen:	135	
Wahlbeteiligung:	4,9 %	(- 1,0 %)
ungültige Stimmen:	10	
gültige Stimmen:	125	
Enthaltungen:	78	

	Stimmen	Anteil in %	Sitze
einzelne Wahlberechtigte nach § 10 Abs. 1 Wahlordnung	47	100,0	3
gesamt	47	100,0	3

einzelne Wahlberechtigte nach § 10 Abs. 1 Wahlordnung

Kandidat/in	Stimmen	Rang
Josuweit, Mario	9	1
Brackertz, Stefan	8	2
Nauerth, Cedrik	5	3
Büßen, Finn Lasse	3	L* 4
Hermanns, Marius	3	L* 5
Ehmer, Julia	2	6
Kraus, Stefan	2	6
Rosenburger, Paul	2	6
Schattke, Lasse Laurin	2	6
Schneiders, David	2	6

Kandidat/in	Stimmen	Rang
Demir, Cagdas	1	11
Knispel, Timo	1	11
Kononov, Alexander	1	11
Pfeil, Aaron	1	11
Rosemann, Sven	1	11
Stein, Jonas	1	11
Thiele, Gabriel	1	11
Warzanowski, Philipp	1	11
Wittig, Tillmann	1	11
Summe	45	3 Sitze

L* = Losentscheid bei gleicher Stimmenzahl

Für die Richtigkeit: (gez. U. Müller)
Wahlleiter

**Amtliches Endergebnis der Wahl zum
Fachschaftsrat Biologie**

vom 09. bis 13. Dezember 2013

festgestellt vom Wahlausschuss am 16.12.2013

Wahlberechtigte: 1.680
 abgegebene Stimmen: 294
 Wahlbeteiligung: 17,5 % (- 2,3 %)

ungültige Stimmen: 4
 gültige Stimmen: 290
 Enthaltungen: 29

	Stimmen	Anteil in %	Sitze
Liste 1: "Fachschaftsrat Biologie und Biochemie"	258	98,9	3
einzelne Wahlberechtigte nach § 10 Abs. 1 Wahlordnung	3	1,1	0
gesamt	261	100,0	3

Liste 1: "Fachschaftsrat Biologie und Biochemie"

Listenplatz	Kandidat/in	Stimmen	Rang
1	Hoffmann, Gesa	88	2
2	Vogeler, Gadi	89	1
3	Kleinenkuhnen, Niklas	49	3

Listenplatz	Kandidat/in	Stimmen	Rang
4	Richter, Laura	17	4
5	Schirmmeister, Xenia	15	5
Summe		258	3 Sitze

einzelne Wahlberechtigte nach § 10 Abs. 1 Wahlordnung

Kandidat/in	Stimmen	Rang
Arjune, Sita	2	6
van Laack, Rebecca	1	7
Summe	3	0 Sitze

Für die Richtigkeit: (gez. U. Müller)
 Wahlleiter

**Amtliches Endergebnis der Wahl zum
Fachschaftsrat Chemie
vom 09. bis 13. Dezember 2013**

festgestellt vom Wahlausschuss am 16.12.2013

Wahlberechtigte: 1.170
 abgegebene Stimmen: 265
 Wahlbeteiligung: 22,6 % (+ 2,3 %)

ungültige Stimmen: 4
 gültige Stimmen: 261
 Enthaltungen: 37

	Stimmen	Anteil in %	Sitze
Liste 1: "Heisenberg"	219	97,8	5
einzelne Wahlberechtigte nach § 10 Abs. 1 Wahlordnung	5	2,2	0
gesamt	224	100,0	5

Liste 1: "Heisenberg"

Listenplatz	Kandidat/in	Stimmen	Rang
1	Diehl, Simon	85	1
2	Ecker, Sabrina	29	4
3	Baruth, Giana	9	5

Listenplatz	Kandidat/in	Stimmen	Rang
4	Haseloer, Alexander	52	2
5	Juetten, Linda	44	3
Summe		219	5 Sitze

einzelne Wahlberechtigte nach § 10 Abs. 1 Wahlordnung

Kandidat/in	Stimmen	Rang
Albert, Justus	2	6
Krüll, Lennart	1	7
Pranghe, Florian	1	7
Segieth, Sarah	1	7
Summe	5	0 Sitze

Für die Richtigkeit: (gez. U. Müller)
 Wahlleiter

**Amtliches Endergebnis * der Wahl zur Fakultätsvertretung
der Humanwissenschaftlichen Fakultät
vom 09. bis 13. Dezember 2013**

festgestellt vom Wahlausschuss am 16.12.2013

Wahlberechtigte:	7.732	
abgegebene Stimmen:	1.123	
Wahlbeteiligung:	14,5 %	(- 1,3 %)
ungültige Stimmen:	3	
gültige Stimmen:	1.120	
Enthaltungen:	169	

	Stimmen	Anteil in %	Sitze
Liste 1: "Liste der Vollversammlung und Fachschaften"	946	99,5	15
einzelne Wahlberechtigte nach § 10 Abs. 1 Wahlordnung	5	0,5	0
gesamt	951	100,0	15

Liste 1: "Liste der Vollversammlung und Fachschaften"

Listenplatz	Kandidat/in	Stimmen	Rang
1	Waßer, Cedric	210	1
2	Thiele, Jonas	122	3
3	Stumpf, Hannah-Sophie	44	5
4	Schumann, Frieder	64	4
5	Schölzel, Helge	11	16
6	Sandmann, Ute	32	9
7	Posner, Marcel	18	14
8	Nehls, Christian	9	17
9	Lingenfelder, Julia	22	13

Listenplatz	Kandidat/in	Stimmen	Rang
10	Huth, Svenja	27	11
11	Hamacher, Jennifer	40	7
12	Gnest, Franziska	16	15
13	Geisbauer, Anna-Teresa	39	8
14	Franke, Anne Laura	28	10
15	Burchard, Jan	196	2
16	Behr, Lisa	26	12
17	Barte de St. Fare, Juvenal	42	6
Summe		946	15 Sitze

einzelne Wahlberechtigte nach § 10 Abs. 1 Wahlordnung *

Kandidat/in	Stimmen	Rang
Gnest, Franziska	1	18
Kleiner, Ronja	1	18
Kühne, Lucie	1	18

Kandidat/in	Stimmen	Rang
Pieper, Matthias	1	18
Wilms, Sebastian	1	18
Summe	5	0 Sitze

Für die Richtigkeit: (gez. U. Müller)
Wahlleiter

*** Das Wahlergebnis ist endgültig in der Sitzverteilung! Hinsichtlich der nach § 10 gewählten einzelnen Wahlberechtigten ist es vorläufig und unterliegt dem Vorbehalt deren Wählbarkeit.**

**Vorläufiges amtliches Endergebnis der Wahl zur Engeren Fakultät
der Humanwissenschaftlichen Fakultät
vom 09. bis 13. Dezember 2013**

Wahlberechtigte: 7.732
 abgegebene Stimmen: 1.124
 Wahlbeteiligung: 14,5 % (- 1,3 %)

ungültige Stimmen: 5
 gültige Stimmen: 1.119
 Enthaltungen: 284

	Stimmen	Anteil in %	Sitze	(Veränderung zum Vorjahr)
Liste 1: "Liste der Vollversammlung und Fachschaften"	835	100,0	3	(+/- 0)
gesamt	835	100,0	3	

Liste 1: "Liste der Vollversammlung und Fachschaften"

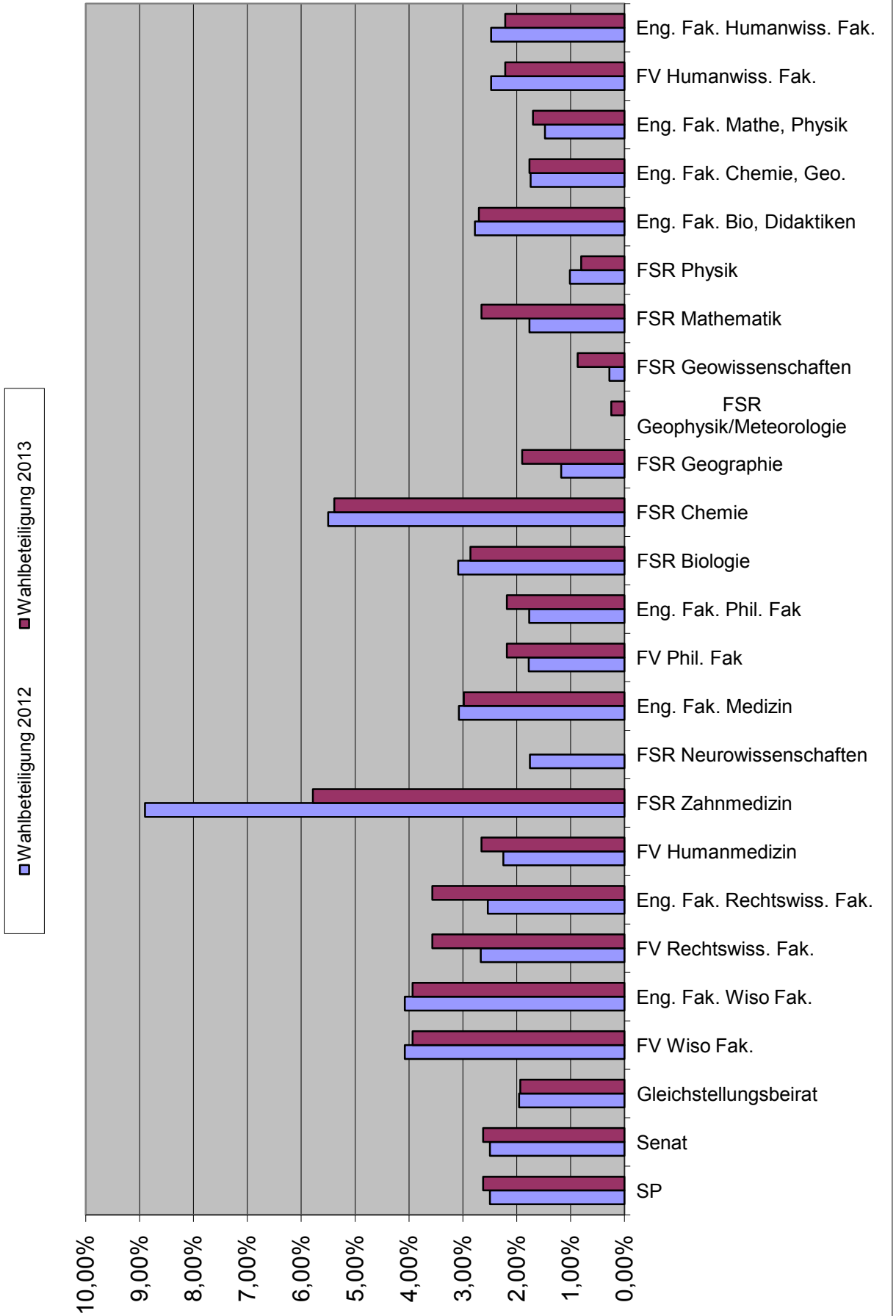
Listen- platz	Kandidat/in	Stimmen	Rang
1	Schumann, Frieder	144	2
2	Sandmann, Ute	63	5
3	Nehls, Christian	33	8
4	Lingenfelder, Julia	68	4
5	Hamacher, Jennifer	71	3
6	Gnest, Franziska	24	9
7	Franke, Anne Laura	57	7
8	Burchard, Jan	317	1
9	Behr, Lisa	58	6
Summe		835	3 Sitze

Für die Richtigkeit: (gez. U. Müller)
 Wahlleiter

Wahlbeteiligung der 59. SP-Wahlen am Montag, 09.12.2013

	Dezember 2012			Dezember 2013		
	Wahlberechtigte	Wähler/innen	Wahlbeteiligung	Wahlberechtigte	Wähler/innen	Wahlbeteiligung
SP	49.961	1.248	2,50%	51.667	1.355	2,62%
Senat	49.961	1.247	2,50%	51.667	1.356	2,62%
Gleichstellungsbeirat	29.082	569	1,96%	30.718	594	1,93%
FV Wiso Fak.	9.026	368	4,08%	9.232	363	3,93%
Eng. Fak. Wiso Fak.	9.026	368	4,08%	9.232	363	3,93%
FV Rechtswiss. Fak.	5.210	139	2,67%	5.301	189	3,57%
Eng. Fak. Rechtswiss. Fak.	5.210	132	2,53%	5.301	189	3,57%
FV Humanmedizin	3.114	70	2,25%	3.166	84	2,65%
FSR Zahnmedizin	483	43	8,90%	484	28	5,79%
FSR Neurowissenschaften	114	2	1,75%	107	0	0,00%
Eng. Fak. Medizin	3.711	114	3,07%	3.757	112	2,98%
FV Phil. Fak	14.200	252	1,77%	14.113	308	2,18%
Eng. Fak. Phil. Fak	14.200	251	1,77%	14.113	308	2,18%
FSR Biologie	1.685	52	3,09%	1.680	48	2,86%
FSR Chemie	1.182	65	5,50%	1.170	63	5,38%
FSR Geographie	939	11	1,17%	1.000	19	1,90%
FSR Geophysik/Meteorologie	(gemeinsam mit FSR Geowissenschaften gewählt)			2.442	6	0,25%
FSR Geowissenschaften	2.526	7	0,28%	346	3	0,87%
FSR Mathematik	2.100	37	1,76%	2.147	57	2,65%
FSR Physik	2.474	25	1,01%	2.747	22	0,80%
Eng. Fak. Bio, Didaktiken	1.837	51	2,78%	1.776	48	2,70%
Eng. Fak. Chemie, Geo.	4.593	80	1,74%	4.930	87	1,76%
Eng. Fak. Mathe, Physik	4.476	66	1,47%	4.826	82	1,70%
FV Humanwiss. Fak.	6.908	171	2,48%	7.732	171	2,21%
Eng. Fak. Humanwiss. Fak.	6.908	171	2,48%	7.732	171	2,21%

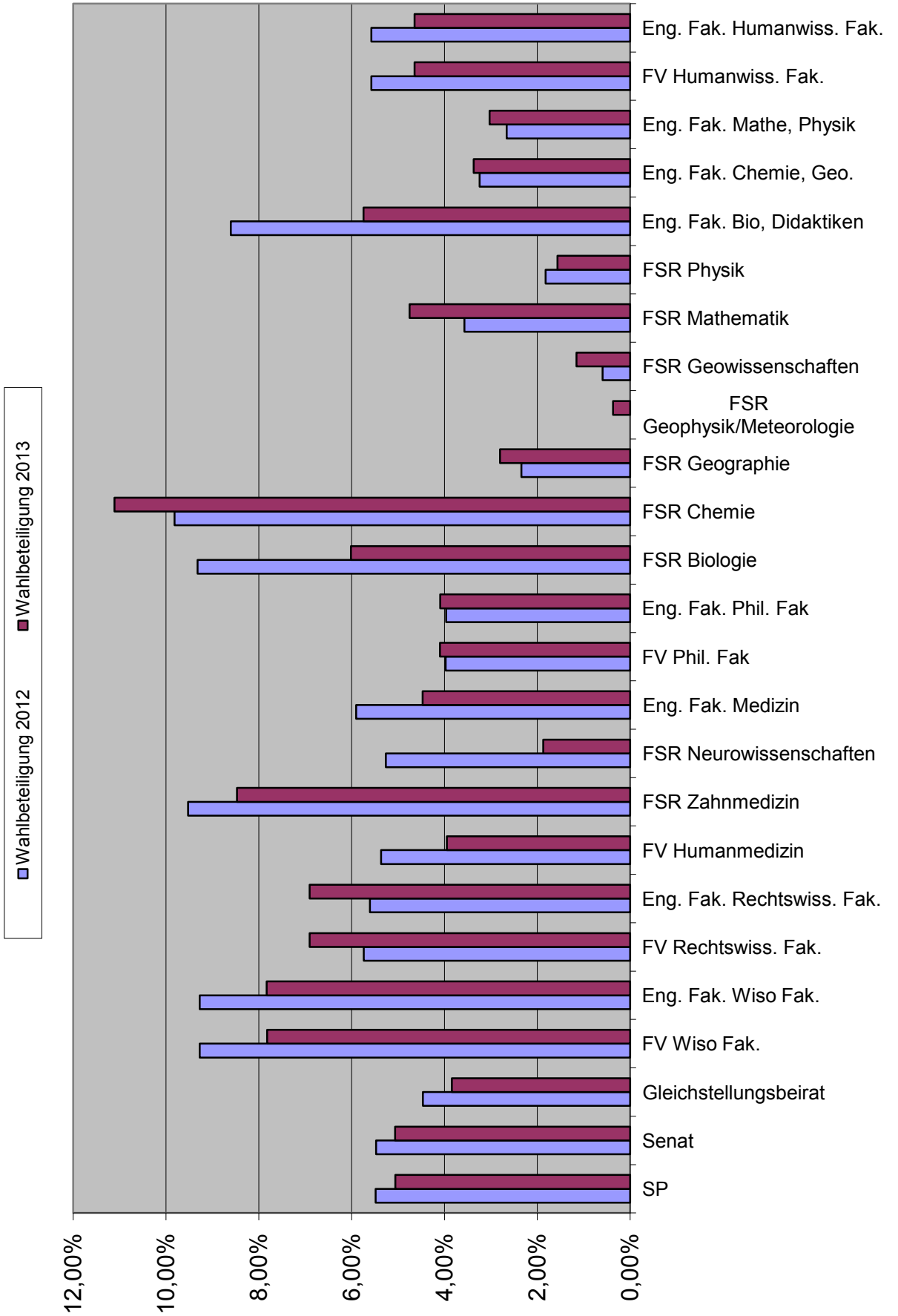
Wahlbeteiligung am Montag, 09.12.2013



Wahlbeteiligung der 59. SP-Wahlen bis Dienstag, 10.12.2013

	Dezember 2012			Dezember 2013		
	Wahlberechtigte	Wähler/innen	Wahlbeteiligung	Wahlberechtigte	Wähler/innen	Wahlbeteiligung
SP	49.961	2.739	5,48%	51.667	2.614	5,06%
Senat	49.961	2.735	5,47%	51.667	2.616	5,06%
Gleichstellungsbeirat	29.082	1.299	4,47%	30.718	1.179	3,84%
FV Wiso Fak.	9.026	837	9,27%	9.232	722	7,82%
Eng. Fak. Wiso Fak.	9.026	837	9,27%	9.232	723	7,83%
FV Rechtswiss. Fak.	5.210	299	5,74%	5.301	366	6,90%
Eng. Fak. Rechtswiss. Fak.	5.210	292	5,60%	5.301	366	6,90%
FV Humanmedizin	3.114	167	5,36%	3.166	125	3,95%
FSR Zahnmedizin	483	46	9,52%	484	41	8,47%
FSR Neurowissenschaften	114	6	5,26%	107	2	1,87%
Eng. Fak. Medizin	3.711	219	5,90%	3.757	168	4,47%
FV Phil. Fak	14.200	564	3,97%	14.113	578	4,10%
Eng. Fak. Phil. Fak	14.200	563	3,96%	14.113	577	4,09%
FSR Biologie	1.685	157	9,32%	1.680	101	6,01%
FSR Chemie	1.182	116	9,81%	1.170	130	11,11%
FSR Geographie	939	22	2,34%	1.000	28	2,80%
FSR Geophysik/Meteorologie	(gemeinsam mit FSR Geowissenschaften gewählt)			2.442	9	0,37%
FSR Geowissenschaften	2.526	15	0,59%	346	4	1,16%
FSR Mathematik	2.100	75	3,57%	2.147	102	4,75%
FSR Physik	2.474	45	1,82%	2.747	43	1,57%
Eng. Fak. Bio, Didaktiken	1.837	158	8,60%	1.776	102	5,74%
Eng. Fak. Chemie, Geo.	4.593	149	3,24%	4.930	166	3,37%
Eng. Fak. Mathe, Physik	4.476	119	2,66%	4.826	146	3,03%
FV Humanwiss. Fak.	6.908	385	5,57%	7.732	359	4,64%
Eng. Fak. Humanwiss. Fak.	6.908	385	5,57%	7.732	359	4,64%

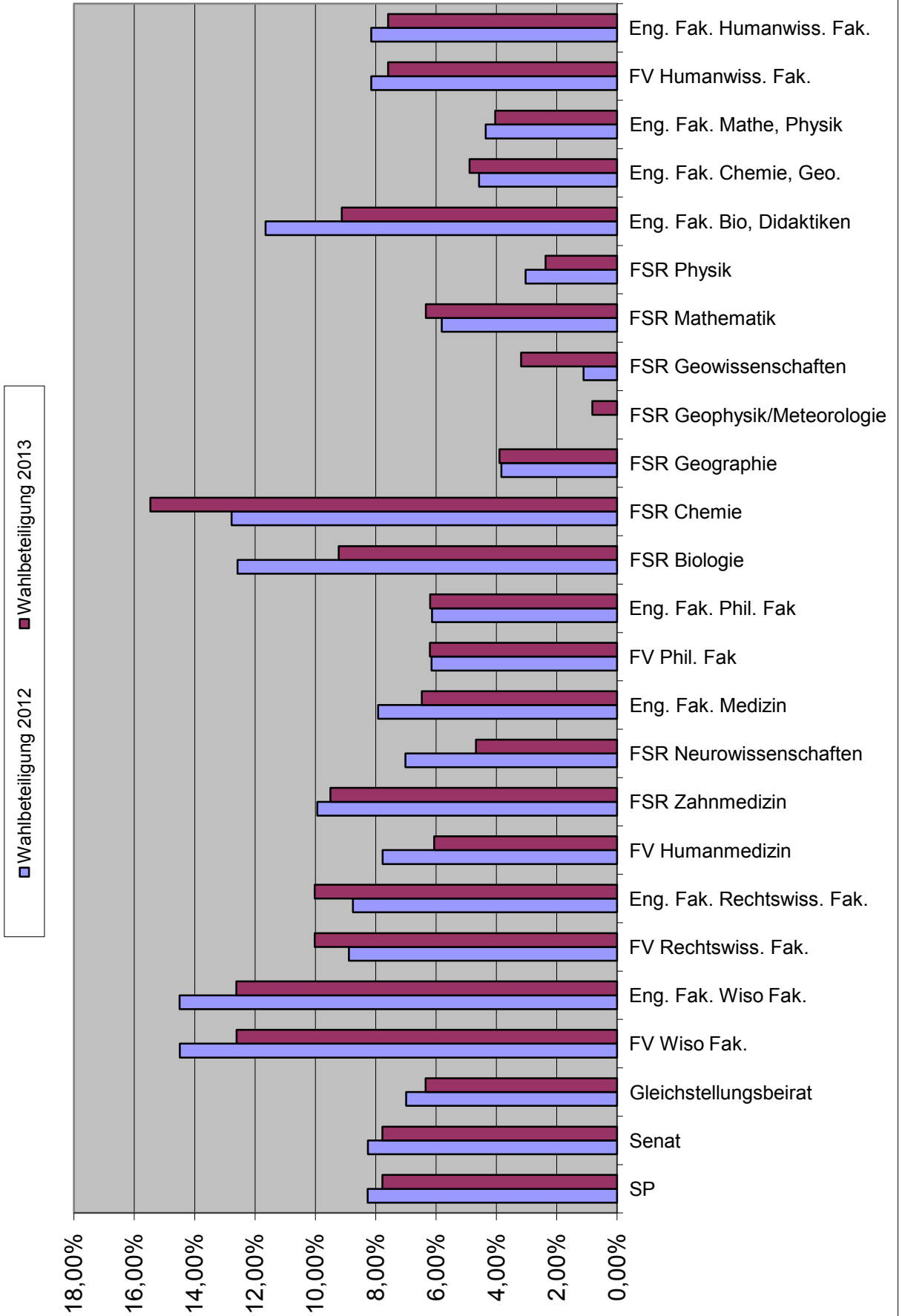
Wahlbeteiligung bis Dienstag, 10.12.2013



Wahlbeteiligung der 59. SP-Wahlen bis Mittwoch, 11.12.2013

	Dezember 2012			Dezember 2013		
	Wahlberechtigte	Wähler/innen	Wahlbeteiligung	Wahlberechtigte	Wähler/innen	Wahlbeteiligung
SP	49.961	4.128	8,26%	51.667	4.017	7,77%
Senat	49.961	4.124	8,25%	51.667	4.019	7,78%
Gleichstellungsbeirat	29.082	2.033	6,99%	30.718	1.949	6,34%
FV Wiso Fak.	9.026	1.308	14,49%	9.232	1.164	12,61%
Eng. Fak. Wiso Fak.	9.026	1.309	14,50%	9.232	1.165	12,62%
FV Rechtswiss. Fak.	5.210	463	8,89%	5.301	531	10,02%
Eng. Fak. Rechtswiss. Fak.	5.210	456	8,75%	5.301	531	10,02%
FV Humanmedizin	3.114	242	7,77%	3.166	192	6,06%
FSR Zahnmedizin	483	48	9,94%	484	46	9,50%
FSR Neurowissenschaften	114	8	7,02%	107	5	4,67%
Eng. Fak. Medizin	3.711	294	7,92%	3.757	243	6,47%
FV Phil. Fak	14.200	873	6,15%	14.113	875	6,20%
Eng. Fak. Phil. Fak	14.200	871	6,13%	14.113	874	6,19%
FSR Biologie	1.685	212	12,58%	1.680	155	9,23%
FSR Chemie	1.182	151	12,77%	1.170	181	15,47%
FSR Geographie	939	36	3,83%	1.000	39	3,90%
FSR Geophysik/Meteorologie	(gemeinsam mit FSR Geowissenschaften gewählt)			2.442	20	0,82%
FSR Geowissenschaften	2.526	28	1,11%	346	11	3,18%
FSR Mathematik	2.100	122	5,81%	2.147	136	6,33%
FSR Physik	2.474	75	3,03%	2.747	65	2,37%
Eng. Fak. Bio, Didaktiken	1.837	214	11,65%	1.776	162	9,12%
Eng. Fak. Chemie, Geo.	4.593	210	4,57%	4.930	241	4,89%
Eng. Fak. Mathe, Physik	4.476	195	4,36%	4.826	195	4,04%
FV Humanwiss. Fak.	6.908	563	8,15%	7.732	587	7,59%
Eng. Fak. Humanwiss. Fak.	6.908	563	8,15%	7.732	587	7,59%

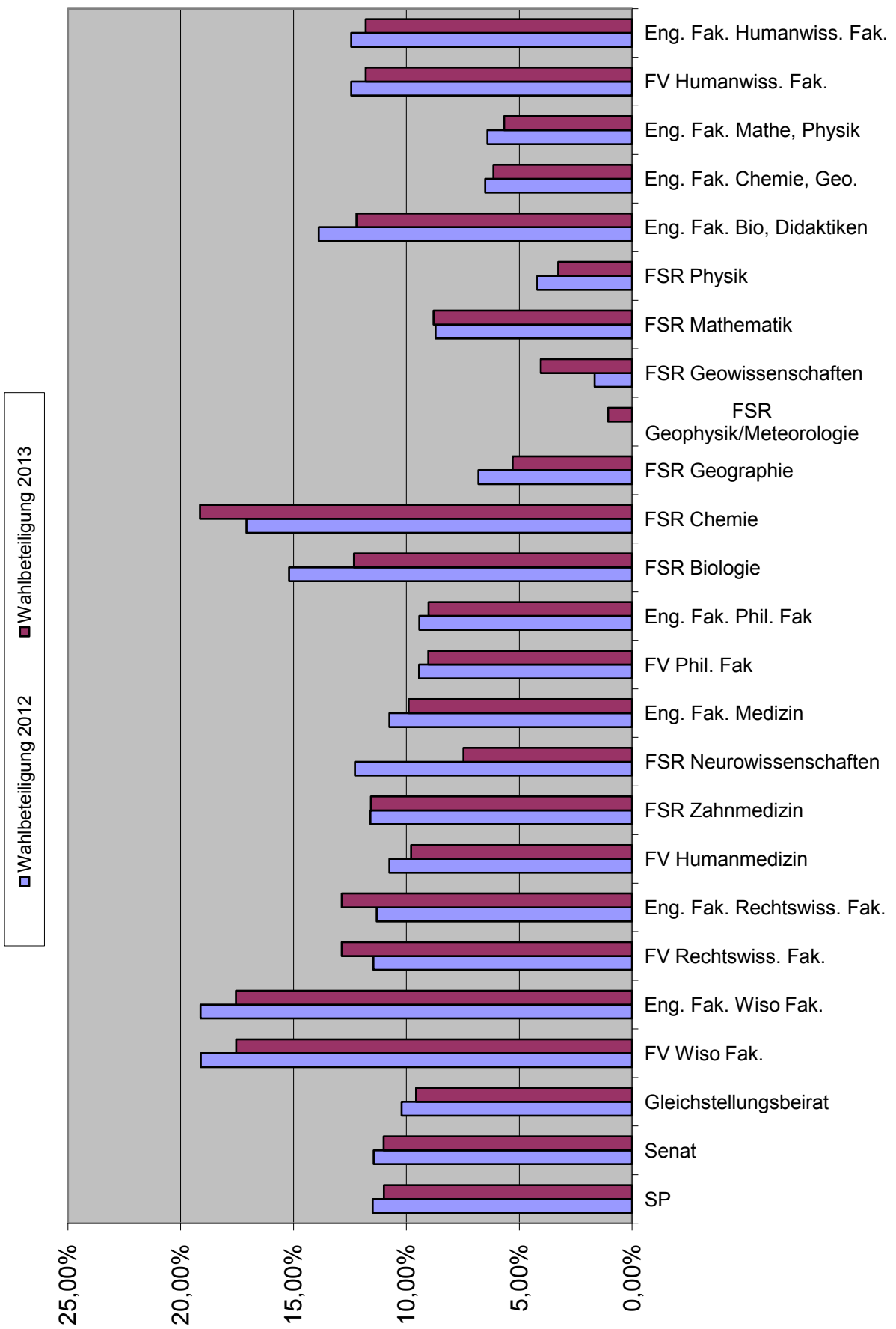
Wahlbeteiligung bis Mittwoch, 11.12.2013



Wahlbeteiligung der 59. SP-Wahlen bis Donnerstag, 12.12.2013

	Dezember 2012			Dezember 2013		
	Wahlberechtigte	Wähler/innen	Wahlbeteiligung	Wahlberechtigte	Wähler/innen	Wahlbeteiligung
SP	49.961	5.744	11,50%	51.667	5.685	11,00%
Senat	49.961	5.723	11,45%	51.667	5.687	11,01%
Gleichstellungsbeirat	29.082	2.971	10,22%	30.718	2.940	9,57%
FV Wiso Fak.	9.026	1.725	19,11%	9.232	1.619	17,54%
Eng. Fak. Wiso Fak.	9.026	1.726	19,12%	9.232	1.620	17,55%
FV Rechtswiss. Fak.	5.210	597	11,46%	5.301	682	12,87%
Eng. Fak. Rechtswiss. Fak.	5.210	590	11,32%	5.301	682	12,87%
FV Humanmedizin	3.114	335	10,76%	3.166	310	9,79%
FSR Zahnmedizin	483	56	11,59%	484	56	11,57%
FSR Neurowissenschaften	114	14	12,28%	107	8	7,48%
Eng. Fak. Medizin	3.711	399	10,75%	3.757	372	9,90%
FV Phil. Fak	14.200	1.341	9,44%	14.113	1.274	9,03%
Eng. Fak. Phil. Fak	14.200	1.339	9,43%	14.113	1.273	9,02%
FSR Biologie	1.685	256	15,19%	1.680	207	12,32%
FSR Chemie	1.182	202	17,09%	1.170	224	19,15%
FSR Geographie	939	64	6,82%	1.000	53	5,30%
FSR Geophysik/Meteorologie	(gemeinsam mit FSR Geowissenschaften gewählt)			2.442	26	1,06%
FSR Geowissenschaften	2.526	42	1,66%	346	14	4,05%
FSR Mathematik	2.100	183	8,71%	2.147	189	8,80%
FSR Physik	2.474	104	4,20%	2.747	90	3,28%
Eng. Fak. Bio, Didaktiken	1.837	255	13,88%	1.776	217	12,22%
Eng. Fak. Chemie, Geo.	4.593	299	6,51%	4.930	303	6,15%
Eng. Fak. Mathe, Physik	4.476	287	6,41%	4.826	274	5,68%
FV Humanwiss. Fak.	6.908	860	12,45%	7.732	913	11,81%
Eng. Fak. Humanwiss. Fak.	6.908	860	12,45%	7.732	913	11,81%

Wahlbeteiligung bis Donnerstag, 12.12.2013



Wahlbeteiligung der 59. SP-Wahlen bis Freitag, 13.12.2013

	Dezember 2012			Dezember 2013		
	Wahlberechtigte	Wähler/innen	Wahlbeteiligung	Wahlberechtigte	Wähler/innen	Wahlbeteiligung
SP	49.961	7.023	14,06%	51.667	7.243	14,02%
Senat	49.961	6.997	14,00%	51.667	7.243	14,02%
Gleichstellungsbeirat	29.082	3.678	12,65%	30.718	3.820	12,44%
FV Wiso Fak.	9.026	2.045	22,66%	9.232	2.056	22,27%
Eng. Fak. Wiso Fak.	9.026	2.046	22,67%	9.232	2.057	22,28%
FV Rechtswiss. Fak.	5.210	703	13,49%	5.301	869	16,39%
Eng. Fak. Rechtswiss. Fak.	5.210	696	13,36%	5.301	869	16,39%
FV Humanmedizin	3.114	388	12,46%	3.166	405	12,79%
FSR Zahnmedizin	483	70	14,49%	484	64	13,22%
FSR Neurowissenschaften	114	21	18,42%	107	15	14,02%
Eng. Fak. Medizin	3.711	471	12,69%	3.757	484	12,88%
FV Phil. Fak	14.200	1.689	11,89%	14.113	1.654	11,72%
Eng. Fak. Phil. Fak	14.200	1.688	11,89%	14.113	1.654	11,72%
FSR Biologie	1.685	328	19,47%	1.680	293	17,44%
FSR Chemie	1.182	236	19,97%	1.170	251	21,45%
FSR Geographie	939	83	8,84%	1.000	76	7,60%
FSR Geophysik/Meteorologie	(gemeinsam mit FSR Geowissenschaften gewählt)			2.442	28	1,15%
FSR Geowissenschaften	2.526	55	2,18%	346	20	5,78%
FSR Mathematik	2.100	246	11,71%	2.147	264	12,30%
FSR Physik	2.474	136	5,50%	2.747	132	4,81%
Eng. Fak. Bio, Didaktiken	1.837	330	17,96%	1.776	300	16,89%
Eng. Fak. Chemie, Geo.	4.593	366	7,97%	4.930	362	7,34%
Eng. Fak. Mathe, Physik	4.476	378	8,45%	4.826	394	8,16%
FV Humanwiss. Fak.	6.908	1.071	15,50%	7.732	1.101	14,24%
Eng. Fak. Humanwiss. Fak.	6.908	1.071	15,50%	7.732	1.101	14,24%

Wahlbeteiligung bis Freitag, 13.12.2013

